

会计师事务所 综合评价分析报告

2020



目录

一、引言.....	1
二、会计师事务所综合评价制度框架.....	2
(一) 会计师事务所综合评价重大改革.....	2
(二) 会计师事务所综合评价基本框架.....	5
三、2020 年度会计师事务所综合评价过程及结果分析... 6	6
(一) 综合评价过程.....	6
1. 数据的填报与审核.....	7
2. 百家排名结果测算.....	7
3. 百家排名信息公示.....	8
4. 百家排名信息正式发布.....	8
(二) 综合评价结果分析.....	8
1. 整体情况.....	9
2. 区域分布.....	10
3. 比较分析.....	11
4. 突出特点.....	14
四、2020 年度会计师事务所百家排名披露信息分析.... 16	16
(一) 事务所收入分析.....	16

1. 总体情况.....	16
2. 地域分布.....	24
3. 央企业务收入.....	28
4. 境外上市公司业务收入.....	30
5. 境内上市公司业务收入.....	31
6. 新三板公司业务收入.....	34
7. 金融业务收入.....	36
(二) 处理处罚情况分析.....	39
(三) 注册会计师分析.....	41
(四) 信息技术人员数量分析.....	44
(五) 国际化发展情况分析.....	49
(六) 事务所擅长及特色业务分析.....	52
(七) 专业贡献度分析.....	53
1. 承担课题及准则研究项目情况.....	53
2. 现任专家、委员情况.....	54
3. 行业高端人才专业贡献情况.....	55
4. 两代表一委员情况.....	56
五、总结与展望.....	57

一、引言

党中央、国务院历来高度重视注册会计师行业的建设与发展，习近平总书记多次作出重要指示批示，为行业改革发展提供了根本遵循。40 多年来，在党中央的坚强领导下，中国注册会计师行业坚持服务国家建设，从无到有、由弱变强，从国内走向国际，已成为我国社会主义市场经济的重要制度安排，国家治理体系的重要力量，财会监督的重要组成部分。

当前，顺应国家高质量发展要求，注册会计师行业步入高质量发展的新阶段，面对前所未有的机遇和挑战，行业迫切需要由注重规模和速度的外延式扩张向注重质量和效益的内涵式发展转型。近两年来，中国注册会计师协会（以下简称中注协）坚持全局观念、国际视野和系统思维，对会计师事务所综合评价工作进行重大改革，努力建立一个监管部门期待、市场认可、公众赞赏、事务所满意，鲜明体现行业本质特征和发展规律的科学评价体系，其主要目的是强化质量导向，引导会计师事务所从做强做大向做强做优转变，从外延式收入扩张向内涵式质量提升转变，推动行业实现高质量发展。

为便于相关各方全面了解综合评价工作，切实增强综合评价工作的透明度和影响力，中注协依据《会计师事务所综合评价排名办法》（以下简称《办法》），对 2020 年度会计师事务所综合评价情况进行分析，形成本报告。报告内容主要包括引言、综合评价制度框架、综合评价过程及结果分析、百家排名披露信息分析以及总结与展望等。

二、会计师事务所综合评价制度框架

（一）会计师事务所综合评价重大改革

中注协开展年度会计师事务所综合评价百家排名工作始于 2003 年，其间不断探索、几经反复，先后经历单纯收入排名、多维度多指标排名（指标最多达到 365 项）和单一收入排名。针对“两康”事件引发的公众对收入导向的事务所评价排名机制的质疑，2020 年，中注协着手对会计师事务所评价排名办法进行重大改革，目的在于强化质量导向，纠正事务所片面追求规模、忽视执业质量的不良倾向，引导事务所切实提高审计质量，推动行业实现高质量发展。

改革遵循以下三个理念：一是国际视野与战略引领相结合。对标国际一流，研究借鉴世行营商环境排名等的成功做法和经验，探索适合我国特色的事务所综合评价指标，全面对标行业发展“主题主线”、五大战略和五大目标，通过指标设计引领事务所发展方向。二是科学合理与继承发展相结合。应用平衡计分卡、关键绩效指标等绩效评价方法原理，总结历年评价工作实践，吸收借鉴有益经验进行综合评价方案设计。三是务实管用与成本效益相结合。在评价指标的设计上，应用关键绩效指标法，仅选取可量化、可比较、可信赖的客观指标，避免人为的主观判断；评价所需数据多数来源于行业管理信息系统，减轻事务所填报负担。

改革过程中，中注协成立专门工作组，深入学习与研究排名评价相关理论和文献，比较国内外不同行业排名评价实践做法，结合行业实践，就评价维度、评价指标、评价标准等重要内容反复征求各方面

的意见与建议，并逐条分析、研究，力求做到能吸收的尽量吸收。2020年3月，中国注册会计师协会第六届常务理事会审议通过《办法》，同年9月发布实施。会计师事务所综合评价制度改革取得重大成果。

《办法》确立了“4+9+8”的全新会计师事务所综合评价体系，包括4个评价维度、9项评价指标和8项披露信息。

会计师事务所综合评价制度改革受到社会各界的高度肯定。问卷调查结果显示，近9成被调查者认同改革的方向，对综合评价工作感到满意；超8成被调查者认可改革的效果与作用；超7成被调查者肯定评价指标设计。与此同时，财政部领导对综合评价改革提出新的要求，社会各界也对综合评价工作提出一些意见与建议。

在2020年会计师事务所评价制度改革的基础上，中注协基于以下考虑，于2021年上半年对《办法》作出修订。

一是推动行业高质量发展的需要。目前，行业已步入高质量发展的新阶段，内部治理效果不佳、一体化管理水平不高依然是影响和制约事务所审计质量的重要因素。应进一步发挥百家排名风向标作用，有效引导事务所做强做优、做精做专。为此，需要对《办法》进行修订，增加和优化反映事务所内部治理与一体化情况的量化指标，引导事务所强化质量管理，从根本上确保和提升审计质量。

二是提升综合评价公信力和影响力的需要。财政部领导对事务所综合评价排名工作高度重视，并多次作出重要批示，要求学习借鉴世界营商环境排名等国际经验，实现综合评价工作制度化、规范化，不断提高透明度，扩大国际国内影响力，打造行业综合评价知名品牌。

为此，需要对《办法》进行修订，加大信息披露，增强百家排名透明度；在指标设计及计算过程中考虑和应用最佳实践，提高百家排名公信力；重视评价结果的分析、宣传和应用，提升百家排名影响力。

三是解决综合评价现存问题的需要。大家在 2020 年综合评价改革效果问卷调查中提出一些意见与建议，主要是希望中注协优化评价指标，研究行政监管措施是否应纳入处理处罚指标，并希望增强综合评价工作的透明度。为此，需要对《办法》进行修订，优化个别关键指标，确定行政监管措施去留，增加综合评价分析报告，切实解决大家关心期盼的问题。

本次《办法》修订，广泛听取各方意见，坚持综合评价改革方向不变、综合评价理念不变、综合评价整体框架不变，主要借鉴世行营商环境报告的成功做法和经验，增加和优化个别评价指标，加大综合评价信息披露。

一是完善框架结构。按照总则、参评条件、评价指标、评价流程、信息披露、附则等 6 个方面，对《办法》整体结构与内容进行优化、调整，使其更加清晰、严谨。

二是优化评价指标。一是增加“合伙人（股东）团队的稳定性”指标。二是将“注册会计师中党员”指标调整为“合伙人（股东）党员比例”指标。三是将“注册会计师合伙人杠杆率”指标调整为“合伙人（股东）员工比率”指标。四是删除“处理处罚”指标中的行政监管措施。五是进一步明确评价指标内涵。六是调整指标权重。将执业超过 5 年且年龄在 60 周岁以内的注册会计师人数指标权重由 6%调

整为 5%，将区分度不高的信息化支出水平指标和人才培养支出水平指标权重由 3%调整为 2%，将新增的合伙人（股东）团队稳定性指标的权重设定为 3%，其他指标权重不变。

三是明确评价流程。进一步厘清中注协、地方注协、事务所在综合评价工作中的职责分工，明确了评价工作流程，使综合评价工作更加清晰、透明。

四是加大信息披露。在百家排名信息中增加披露事务所年度业务收入分部信息、信息技术人员数量、专业贡献度等信息；在发布百家排名信息的同时，公布综合评价分析报告。

五是增加免责条款。借鉴世行营商环境排名做法，在综合评价排名办法中增加免责条款。

（二）会计师事务所综合评价基本框架

2021 年 5 月 20 日，中注协发布修订后的《办法》，会计师事务所综合评价体系由 2020 年的“4+9+8”调整为“4+10+10”，即 4 个评价维度、10 项评价指标和 10 项披露信息。

4 个评价维度是指事务所收入、内部治理、资源、处理处罚，分别反映事务所的发展成效、发展质量、发展能力和发展问题。

10 项评价指标包括 1 项收入指标（指标权重 40%），3 项内部治理指标（合伙人（股东）团队的稳定性、合伙人（股东）员工比率、最近 3 年内部晋升合伙人（股东）比率，指标权重分别为 3%、5%、5%），5 项资源指标（合伙人（股东）党员比率、执业超过 5 年且年龄在 60 周岁以内的注册会计师人数、信息化支出水平、人才培养支

出水平、品牌延续时间，指标权重分别为 3%、5%、2%、2%、5%)，以及 1 项处理处罚指标（执业质量指标）（指标权重 30%）。

10 项披露信息包括 3 项事务所基本信息（事务所本身的年度业务收入总额及分部信息，注册会计师数量，为事务所提供年度报表审计服务的机构），5 项市场、客户选择事务所时非常关注的重要信息（分所数量，信息技术人员数量，与事务所统一经营的其他专业机构业务收入，事务所所属的同一国际会计网络或国际会计联盟的成员情况，专业贡献度），以及 2 项与事务所执业质量密切相关的信息（执业超过 5 年且年龄在 60 周岁以下的注册会计师数量，事务所及注册会计师最近三年内受到的处罚和惩戒的情况）。其中：“分所数量”旨在反映事务所的业务承接及内部协作能力；“信息技术人员数量”旨在反映事务所的信息化人才储备及业务数字化转型潜力；“与事务所统一经营的其他专业机构业务收入”旨在反映事务所的综合服务能力，与事务所统一经营的其他专业机构主要包括税务、评估、造价、咨询等；“事务所所属的同一国际会计网络或国际会计联盟的成员情况”旨在反映事务所的国际化状况及服务国内企业“走出去”的能力，相对于国际会计联盟，国际会计网络的成员联系更为紧密；“专业贡献度”旨在反映事务所在促进某领域业务标准建设、推动某领域发展等方面做出的突出贡献。

三、2020 年度会计师事务所综合评价过程及结果分析

（一）综合评价过程

如上所述，在统筹做好《办法》修订工作的同时，我们还稳步推

进综合评价其他各项相关工作。

1. 数据的填报与审核

获取评价数据是综合评价排名工作的重要环节，其质量如何对评价结果具有决定性影响。2020 年度综合评价排名所用的相关数据及信息，大部分源于注册会计师行业管理信息系统，一部分仍需要事务所自行填报。为此，我们立足行业管理信息系统，专门开发、调试和上线了综合评价信息采集程序，规范和健全评价数据获取机制。在事务所填报数据阶段，强化专项指导，专门在 5 月份召开面向 2020 年度全国业务收入排名前 150 名的事务所负责人的视频动员会，讲解综合评价信息采集程序功能和使用方法，明确百家排名数据填报的各项具体要求。同时，我们还在 5 月份发布《中国注册会计师协会关于开展 2020 年度会计师事务所综合评价百家排名工作的通知》，明确参与各方的综合评价工作职责与要求，压实地方责任，全程督促、指导地方注协做好数据审核把关工作。要求各地方注协重点审核异常数据及事务所申请修改的数据，认真核实事务所提交的相关书面证明材料，对错误数据及信息进行全面清理。

2. 百家排名结果测算

大家普遍反映，2020 年的综合评价指标计算方法和得分标准较为合理、可行。为确保政策的延续性和稳定性，除新增“合伙人（股东）团队的稳定性”指标（其计算方法及得分标准已在《办法》修订过程中征求各方意见）外，2020 年度综合评价坚持总体稳定，继续沿用 2019 年度综合评价的指标计算方法和得分标准，避免大起大落。

我们根据核实后的评价数据以及确定的《计算方法》，对各项评价指标进行了具体测算。为确保工作质量，安排专人对评价指标数据进行多次反复测算，同时指定其他人员对测算过程和排名结果实施同步复核，及时发现问题，避免出现错误、遗漏和偏差。

3. 百家排名信息公示

在认真完成以上工作的基础上，依据《办法》规定，我们起草完成了《2020年度会计师事务所综合评价百家排名信息（公示稿）》（以下简称《公示稿》），并于6月份对外公示，公示期为5个工作日。

公示期间，我们收到少数地方注协和会计师事务所反映的意见与建议。主要包括：一是建议进一步完善综合评价指标说明；二是建议尽早下发工作通知，给事务所数据填报预留更多时间；三是建议综合评价政策保持延续性和相对稳定性。

4. 百家排名信息正式发布

公示结束后，根据各方反馈的意见与建议，我们对《公示稿》作了修改、完善，形成了《2020年度会计师事务所综合评价百家排名信息》，并于7月16日对外发布。这是中注协第18次发布会计师事务所百家排名信息。

为便于公众阅读，增加透明度，我们在正式发布百家排名信息的同时，披露《2020年度会计师事务所综合评价百家排名信息说明》，概要介绍百家排名评价指标及权重、数据来源及计算依据以及百家排名披露信息。

（二）综合评价结果分析

与往年相比，2020 年度综合评价排名公示情况总体平稳，网络舆情未出现异常。各方对会计师事务所综合评价改革取得的最新进展及成效表示肯定，认为 2020 年度综合评价百家排名体现了质量导向，更加客观、公正、透明，能更好引导市场及客户合理选择事务所，排名结果符合行业和市场预期。

1. 整体情况

依据《办法》，会计师事务所综合评价满分 1000 分。为确保事务所各项指标得分计算的科学性，我们将世行营商环境排名的最优值理念运用到指标计算方法中，根据参加排名的事务所各项指标的填报情况，确定各项指标最优值，并根据最优值计算出事务所各项指标的具体得分，加总后得出事务所综合评价的最终得分。

2020 年度综合评价排名结果显示，进入百家排名的会计师事务所（以下简称百家排名事务所）最高得分 975.4 分，最低得分 523.83 分，平均分 630.44 分。其中：900 分以上的事务所共有 3 家，800-899 分的 10 家，700-799 分的 5 家，600-699 分的 24 家，500-599 分的 58 家。

实际工作中，中注协百家排名前十、前二十等门槛经常被大型央企、国企、上市公司作为审计业务招投标的重要参考，因而备受市场关注。为便于分析、比较，本报告将百家排名事务所分为 A、B、C、D 四组。其中：A 组为第 1-10 名，共 10 家；B 组为第 11-20 名，共 10 家；C 组为第 21-40 名，共 20 家；D 组为第 41-100 名，共 60 家。A、B、C、D 四组的综合评价最高分、最低分以及平均分如下表所示。

表 1 2020 年度百家排名事务所各组得分情况

组别	最高分	最低分	平均分
A 组	975.40	825.20	880.70
B 组	811.62	695.00	751.33
C 组	680.84	638.77	661.02
D 组	628.29	523.83	558.31

2. 区域分布

综合评价结果显示，百家排名事务所的地区分布差异较大。数量最多的是北京（33 家），其它数量较多的省（市、区）为上海（14 家）、浙江（10 家）、江苏（7 家）、湖南（5 家）、天津（5 家）、广东（4 家）、山东（4 家）、四川（3 家）、深圳（2 家）、贵州（2 家）和新疆（2 家）。河北、山西、福建、湖北、广西、重庆、云南、陕西、宁夏等 9 地区各有 1 家，内蒙古、辽宁、吉林、黑龙江、安徽、江西、河南、海南、西藏、甘肃和青海等 11 个地区没有事务所进入百家排名排行榜。百家排名事务所地区数量分布情况如图 1 和图 2 所示。

不难看出，百家排名事务所的地区分布与我国各地区的经济发展水平密切相关，同时也在一定程度上表明，随着国家中西部地区发展战略和东北振兴战略的深入实施，我国注册会计师行业还有很大的发展潜力。

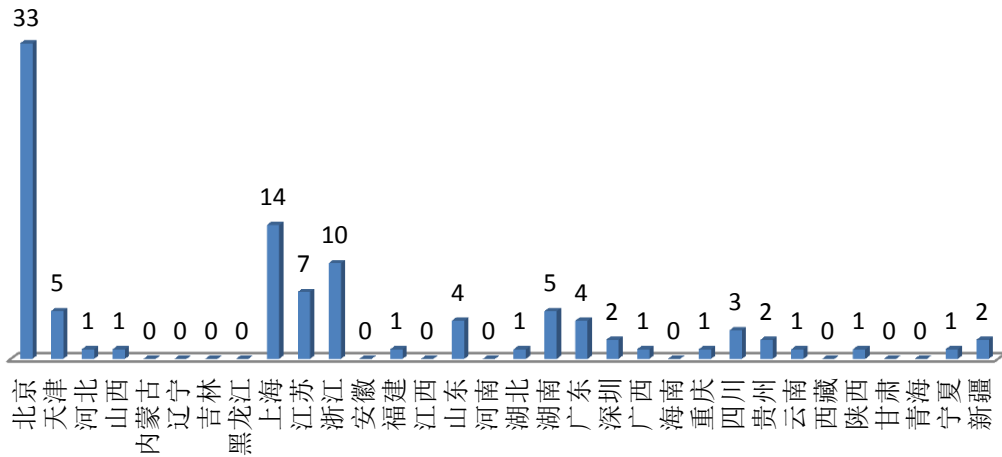


图 1 2020 年度百家排名事务所省（区、市）分布情况

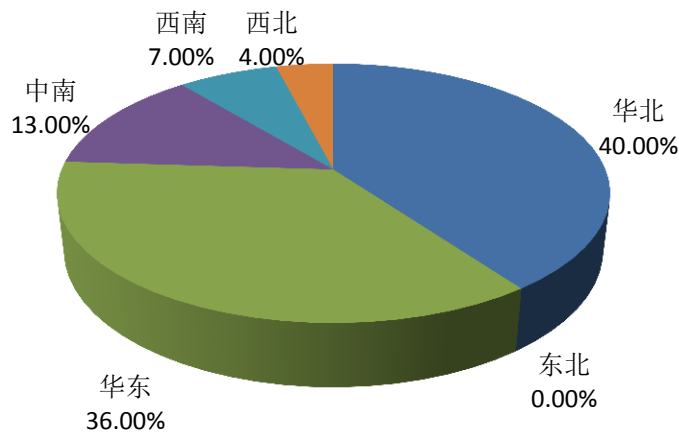


图 2 2020 年度百家排名事务所区域分布情况

3. 比较分析

整体而言，与 2019 年度综合评价结果相比，新进入百家排名排行榜的事务所有 16 家（排名第 60-100 名），16 家事务所的综合排名没有变化，32 家事务所排名上升（详见表 2），36 家事务所排名下降（详见表 3）。

就 A 组（前 10 名）来说，容诚首次进入前 10，由去年的第 11 名上升到今年的第 10 名，致同从去年的第 8 名掉到了今年的第 12 名。

就 B 组（第 11-20 名）来说，除致同和容诚的上述变化外，上会

上升 1 位排名第 20 名，天衡下降 2 位，排名第 21 名。

就 C 组（第 21-40 名）来说，中准和湘能卓信 2 家事务所进入前 40 名，广东正中珠江和中瑞诚 2 家事务所掉出前 40 名。

就 D 组（后 60 名）来说，绝大多数原非证券所均排在该组且排名变动较大。具体来说，有 15 家事务所排名上升，26 家事务所排名下降，3 家事务所名次没有变化。

表 2 2019-2020 年度百家排名事务所名次上升情况

序号	会计师事务所名称	2020 年度综合排名	2019 年度综合排名	名次上升情况
1	大华会计师事务所	8	10	2
2	容诚会计师事务所	10	11	1
3	大信会计师事务所	11	12	1
4	中汇会计师事务所	16	20	4
5	上会会计师事务所	20	22	2
6	北京兴华会计师事务所	22	23	1
7	中审亚太会计师事务所	23	28	5
8	北京大地泰华会计师事务所	24	42	18
9	众华会计师事务所	26	29	3
10	利安达会计师事务所	28	32	4
11	立信中联会计师事务所	30	34	4
12	中勤万信会计师事务所	31	35	4
13	中证天通会计师事务所	32	33	1
14	中喜会计师事务所	34	37	3
15	新联谊会计师事务所	35	36	1
16	中准会计师事务所	37	41	4
17	湘能卓信会计师事务所	40	44	4
18	北京中天恒会计师事务所	41	47	6
19	广东诚安信会计师事务所	42	54	12
20	鹏盛会计师事务所	45	62	17
21	广东中天粤会计师事务所	48	98	50
22	上海公信会计师事务所	50	65	15
23	新疆驰远天合会计师事务所	60	87	27

序号	会计师事务所名称	2020年度综合排名	2019年度综合排名	名次上升情况
24	上海沪港金茂会计师事务所	61	81	20
25	恒信弘正会计师事务所	64	85	21
26	云南中天正和会计师事务所	65	79	14
27	上海财瑞会计师事务所	66	100	34
28	湖南建业会计师事务所	67	90	23
29	南京益诚会计师事务所	70	86	16
30	新疆宏昌天圆会计师事务所	72	80	8
31	北京坤泰融和会计师事务所	81	84	3
32	上海玛泽会计师事务所	82	94	12

注：表格中的事务所名称省略了该事务所的组织形式，下同。

表 3 2019-2020 年度百家排名事务所名次下降情况

序号	会计师事务所名称	2020年度综合排名	2019年度综合排名	名次下降情况
1	致同会计师事务所	12	8	-4
2	亚太（集团）会计师事务所	17	16	-1
3	中天运会计师事务所	18	17	-1
4	天衡会计师事务所	21	18	-3
5	希格玛会计师事务所	25	21	-4
6	苏亚金诚会计师事务所	29	25	-4
7	公证天业会计师事务所	33	24	-9
8	四川华信（集团）会计师事务所	36	31	-5
9	华兴会计师事务所	38	30	-8
10	和信会计师事务所	39	38	-1
11	中瑞诚会计师事务所	43	39	-4
12	北京中路华会计师事务所	44	43	-1
13	天圆全会计师事务所	47	40	-7
14	重庆康华会计师事务所	49	45	-4
15	广东中孚信会计师事务所	52	50	-2
16	广东正中珠江会计师事务所	53	26	-27
17	宁夏天华会计师事务所	55	52	-3
18	中一会计师事务所	56	49	-7
19	天津中审联会计师事务所	57	48	-9
20	山东舜天信诚会计师事务所	58	55	-3
21	上海上咨会计师事务所	59	58	-1

序号	会计师事务所名称	2020 年度 综合排名	2019 年度 综合排名	名次下 降情况
22	北京和兴会计师事务所	63	59	-4
23	山东天元同泰会计师事务所	68	60	-8
24	四川中衡安信会计师事务所	69	66	-3
25	江苏华星会计师事务所	71	70	-1
26	遵义中审会计师事务所	75	69	-6
27	浙江同方会计师事务所	76	56	-20
28	湖南天平正大会计师事务所	78	74	-4
29	浙江中兴会计师事务所	84	78	-6
30	浙江正健会计师事务所	86	71	-15
31	浙江至诚会计师事务所	87	68	-19
32	北京中光华会计师事务所	92	67	-25
33	江苏苏港会计师事务所	95	83	-12
34	贵州黔元会计师事务所	96	75	-21
35	湖南友谊联合会会计师事务所	98	76	-22
36	上海上审会计师事务所	100	64	-36

4. 突出特点

总体来说，2020 年度会计师事务所综合评价及结果具有以下几个显著特点：

一是更加体现质量导向。2020 年度事务所综合评价继续直面当前影响行业审计质量的突出问题，坚持执业质量 30%的权重不变。百家排名结果显示，收入大所不等同于质量强所，位次升降与执业质量高度相关，排名的质量导向进一步增强。比如：个别收入较高，上市公司审计质量问题较多且受到处理处罚的事务所位次出现明显下降，而收入规模相对较低，但未受过处理处罚的事务所，排名位次出现不同程度的上升。

二是更加体现党建引领。2020 年度事务所综合评价优化了党建

指标，更好体现事务所党建工作实际，突出合伙人（股东）的党建引领作用。一些事务所排名上升，其业务收入低于相近的其他事务所，但党建指标得分较高，体现了注重行业党建在引领事务所持续健康发展方面的重要作用。

三是更加体现客观公正。2020 年度事务所综合评价仅选取可量化、可比较、可信赖的客观指标，避免人为的主观判断；明确界定各项评价指标的内涵、标准与口径，杜绝人为操纵评价数据；对各家事务所填报和确认的全部数据及信息，地方注协和中注协层层审核把关，确保评价依据真实、可靠。

四是更加体现公开透明。2020 年度事务所综合评价充分借鉴世界营商环境排名的成功经验与做法，加大信息披露，提高透明度和公信力。在综合评价办法修订过程中，多次征求常务理事及相关各方意见；在百家排名信息中增加披露事务所年度业务收入分部信息、信息技术人员数量、专业贡献度等信息；公布综合评价分析报告，既便于大家理解、应用，又便于接受各方监督。

四、2020 年度会计师事务所百家排名披露信息分析

（一）事务所收入分析

事务所收入是指事务所经过审计，抵销内部协作收入后的上年度合并报表业务收入。

1. 总体情况

（1）百家排名事务所的收入规模呈现新变化

2020 年度，百家排名事务所收入合计 586.03 亿元，占行业总收入（957.52 亿元）的 61.2%。近年来，百家排名事务所总收入及其行业收入占比如下图所示。

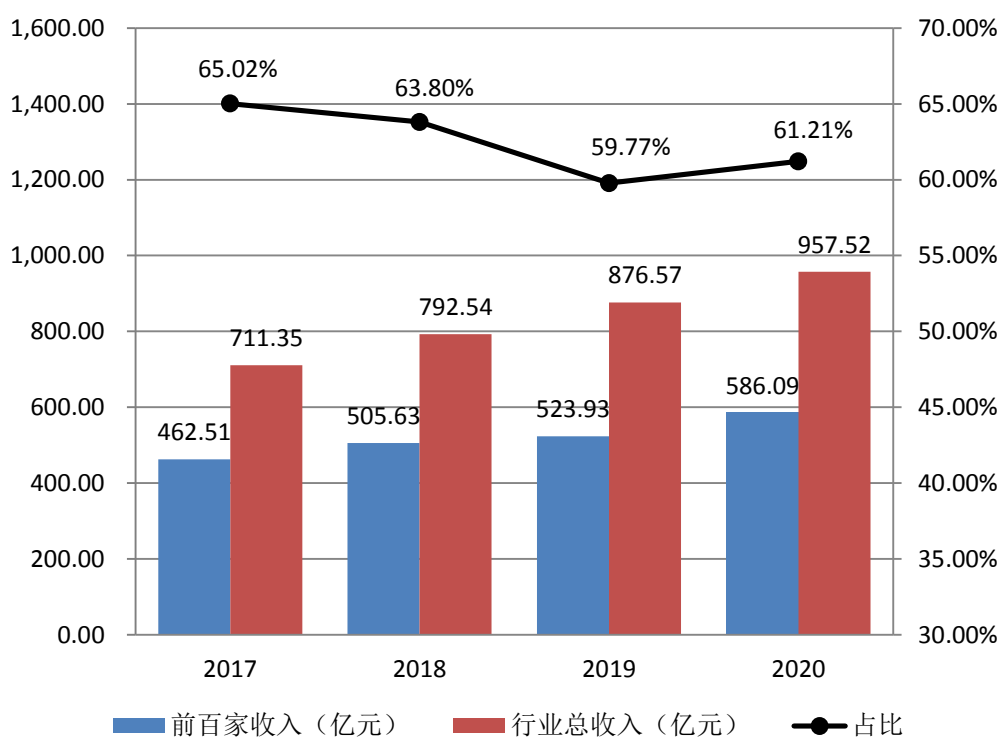


图 3 2017-2020 年度百家排名事务所行业收入占比

由上图不难看出，行业总收入近年来呈稳定增长态势，年均增长 10%左右，百家排名事务所收入年均增长 8%左右。百家排名事务所

行业收入占比维持在 60%左右，整体呈下降趋势，这在一定程度上反映出近年来中小事务所发展逐渐提速，大型事务所淡化规模扩张、重视审计质量的行业发展新趋势，行业发展正在步入高质量发展的新阶段。

开展会计师事务所百家排名之初的 2003 年，有 5 家事务所收入超过 1 亿元，1 家事务所收入超过 5 亿元。2020 年度，收入超过 1 亿元的百家事务所达到 53 家，超过 5 亿元的 21 家，超过 10 亿元的 15 家，超过 10 亿元的 10 家，超过 50 亿元的 1 家。

就百家排名事务所整体而言，2002-2020 年度，收入变化呈现两个明显特点（详见表 4 和图 4）。一是收入规模不断迈上新台阶。2002 年度，超 5 亿元事务所为行业最大规模事务所，之后百家排名事务所收入规模一路突破 10 亿元、20 亿元、30 亿元、40 亿元台阶，2017 年度，行业首次出现收入超过 50 亿元的事务所。二是收入规模扩张速度放缓。2002-2016 年度，超亿元事务所数量一直稳步上升，2016 年度达到峰值的 56 家，之后回落，近年来维持在 50 家左右，数量趋于稳定。此外，2017-2020 年度，收入超 50 亿元的事务所始终仅普华永道中天 1 家。百家排名事务所的收入规模扩张速度出现放缓迹象。

表 4 2002-2020 年度百家排名事务所收入规模结构信息

数量 年度	收入超过 1 亿元	收入超过 5 亿元	收入超过 10 亿元	收入超过 20 亿元	收入超过 30 亿元	收入超过 40 亿元	收入超过 50 亿元
2002	5	1	0	0	0	0	0
2003	5	1	0	0	0	0	0
2004	8	4	1	0	0	0	0
2005	14	4	1	0	0	0	0
2006	16	4	4	1	0	0	0
2007	23	5	4	3	0	0	0

数量 年度	收入超过 1 亿元	收入超过 5 亿元	收入超过 10 亿元	收入超过 20 亿元	收入超过 30 亿元	收入超过 40 亿元	收入超过 50 亿元
2008	32	6	4	4	0	0	0
2009	34	11	4	3	0	0	0
2010	38	12	5	3	0	0	0
2011	45	13	6	3	0	0	0
2012	44	14	10	5	2	0	0
2013	46	15	11	6	1	0	0
2014	48	18	12	6	3	0	0
2016	56	26	14	8	4	2	0
2017	46	21	12	7	5	2	1
2018	49	21	15	7	5	2	1
2019	50	20	15	7	4	3	1
2020	53	21	15	10	5	2	1

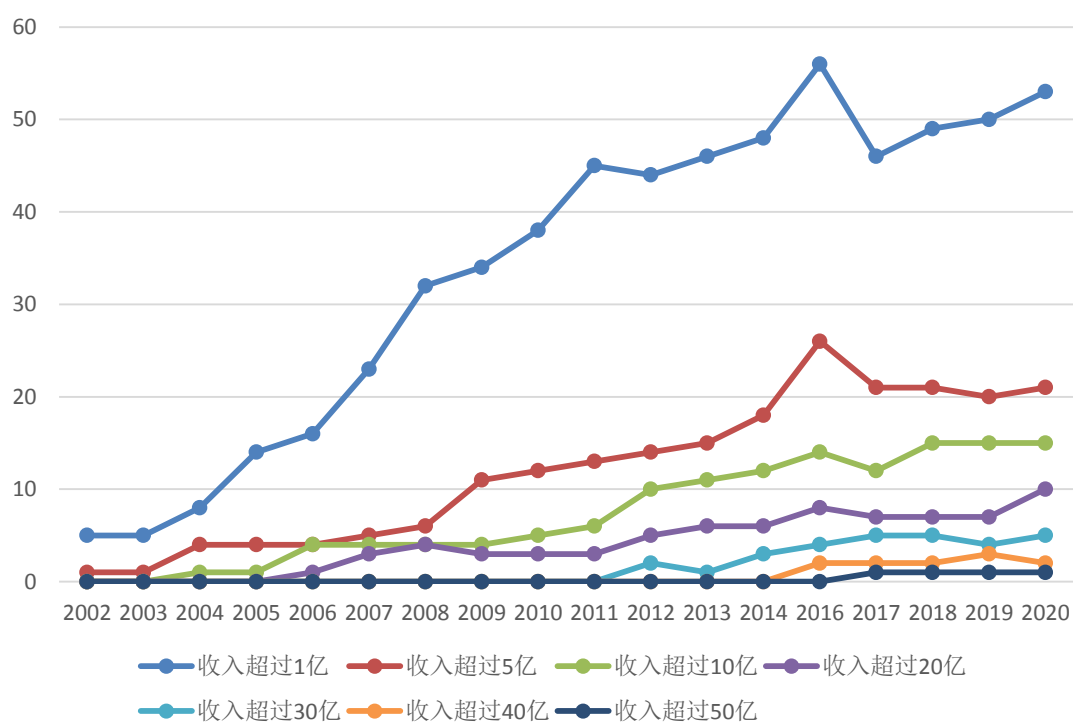


图 4 2002-2020 年度百家排名事务所收入规模变化趋势

(2) 百家排名事务所之间的收入差距较为明显

2020 年度百家排名信息显示，百家排名事务所收入平均金额为 58,603.87 万元。就分组情况看，百家排名事务所收入呈现明显的阶梯型差异变化特征（详见表 5）。A 组的平均收入为 B 组的 2.76 倍，B

组的平均收入为 C 组的 3.52 倍，C 组的平均收入分别为 D 组的 4.61 倍。如图 5 所示，A、B、C、D 四组的各组收入合计占百家排名事务所总收入的比重分别为 59%、21%、11%、9%，综合评价排名前 20 名的事务所收入总额占百家排名事务所收入总额的 80%。除国际“四大”中国成员所外，天健、立信 2 家事务所的收入表现亮眼，充分体现了我国非四大本土会计师事务所取得的良好发展成效。

表 5 2020 年度百家排名事务所各组收入情况 单位：万元

组别	最高收入	最低收入	总收入	平均收入
A 组	611,504.31	187,578.73	3,444,144.31	344,414.43
B 组	219,572.93	49,718.51	1,246,908.69	124,690.87
C 组	74,334.15	17,226.32	708,497.36	35,424.87
D 组	23,849.58	3,664.94	460,783.67	7,679.73

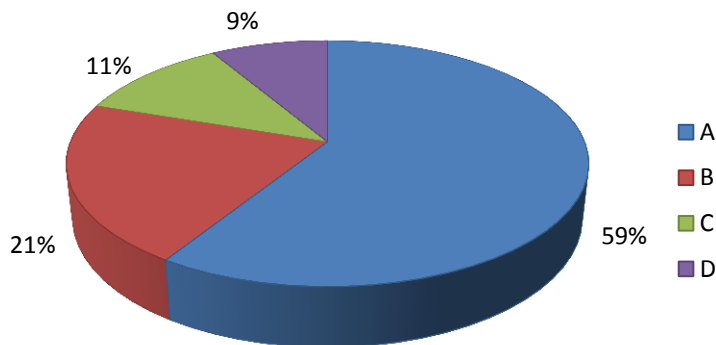


图 5 百家排名事务所各组收入占比

(3) 百家排名事务所的收入结构仍需优化

依据现行会计师事务所财务报表，我们将 2020 年度百家排名事务所收入分为审计、鉴证、咨询、税务、评估、造价、其他收入等 7 类。其中，审计与鉴证业务收入为会计师事务所传统业务收入，咨询、税务、评估、造价及其他业务收入为事务所非传统业务收入。

分析结果显示，2020 年度百家排名事务所的传统业务收入比重为 85.2%，A、B、C、D 四组的传统业务收入比重分别为 88.29%、77.95%、77.95%、68.11%。

综合评价前百家事务所中，非传统业务收入占比超过 20%的有 55 家，超过 30%的有 37 家，超过该 40%的有 23 家，超过 50%的有 10 家。

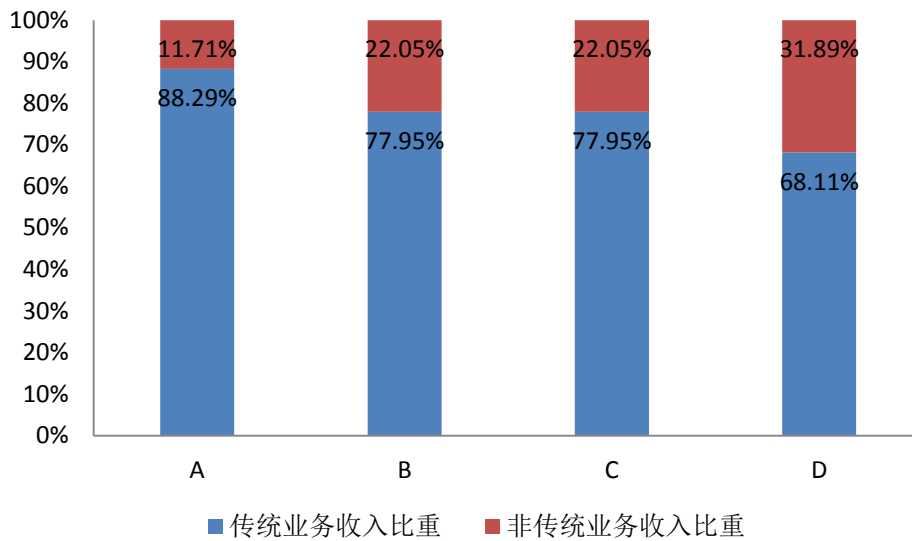


图 6 各组传统业务与非传统业务比重

一方面，D 组的传统业务收入比重已降至近 2/3，说明中小事务所的新业务拓展战略成效明显。它们正通过自身的专业优势，将专精特新业务开展的有声有色，非传统业务收入比重不断上升，有的甚至超过 90%（比如：北京中光华事务所的非传统业务收入达到 99%）。

另一方面，A、B、C 三组的传统业务收入比重还在 8 成左右，大型事务所业务结构单一、非鉴证业务比重偏低的情况尚未根本改变。近年来，扩大非鉴证业务比例、完善和优化事务所业务结构已经成为注册会计师行业发展的国际潮流与趋势，咨询、税务等非鉴证业务已成为国际会计公司收入增长的主要来源。国内强劲的非鉴证业务需求

正为行业转型升级提供强大动力，百家排名事务所专业服务的广度和深度仍需进一步拓展。

(4) 两种排名结果对比彰显质量导向

长期以来，会计师事务所业务收入被认为是一个相对综合的指标，可在一定程度上体现事务所的综合服务能力、品牌认可度甚至执业质量水平，因此，收入一度被中注协作为综合评价百家排名的主要依据。但多年的行业监管经验和综合评价工作实践表明，部分收入高的事务所依然存在突出的执业质量问题，业务收入规模大，不等同于执业质量水平高，为此，评价会计师事务所不应主要考虑收入因素。2019年度以来，我们不再实施单一收入排名，而是在遵循数据可获取、可量化、可比较、可信赖的前提下，对事务所实施综合评价排名。

从综合评价结果看，一些执业质量问题较多、受处罚较多的事务所，或内部治理和资源方面存在明显短板或不足的事务所，综合排名会明显低于单一收入排名（详见表 6），体现了注重执业质量、内部治理和资源在引领事务所持续健康发展方面的重要作用。

对比综合评价排名和单一收入排名，排名靠前的事务所差异较小，排名靠后的事务所差异较大。具体来说，百家排名前 10 名中，差异较大的是立信，名次相差 3 名；第 11-20 名中，差异较大的是中汇，名次相差 4 名；第 21-40 名中，差异较大的是北京大地泰华，名次相差 12 名；第 41-100 名中，差异较大的是上海文汇，名次相差 67 名。

表 6 综合评价排名与单项收入排名对比表

序号	会计师事务所名称	综合评价排名	单一收入排名	排名对比变动
1	普华永道中天会计师事务所	1	1	0
2	安永华明会计师事务所	2	2	0
3	德勤华永会计师事务所	3	4	1
4	毕马威华振会计师事务所	4	5	1
5	天健会计师事务所	5	6	1
6	立信会计师事务所	6	3	-3
7	信永中和会计师事务所	7	8	1
8	大华会计师事务所	8	7	-1
9	天职国际会计师事务所	9	9	0
10	容诚会计师事务所	10	12	2
11	大信会计师事务所	11	13	2
12	致同会计师事务所	12	10	-2
13	中审众环会计师事务所	13	11	-2
14	中兴华会计师事务所	14	14	0
15	中兴财光华会计师事务所	15	15	0
16	中汇会计师事务所	16	20	4
17	亚太（集团）会计师事务所	17	16	-1
18	中天运会计师事务所	18	18	0
19	中审华会计师事务所	19	17	-2
20	上会会计师事务所	20	22	2
21	天衡会计师事务所	21	21	0
22	北京兴华会计师事务所	22	19	-3
23	中审亚太会计师事务所	23	24	1
24	北京大地泰华会计师事务所	24	36	12
25	希格玛会计师事务所	25	25	0
26	众华会计师事务所	26	23	-3
27	永拓会计师事务所	27	30	3
28	利安达会计师事务所	28	26	-2
29	苏亚金诚会计师事务所	29	29	0
30	立信中联会计师事务所	30	34	4
31	中勤万信会计师事务所	31	27	-4
32	中证天通会计师事务所	32	37	5
33	公证天业会计师事务所	33	31	-2
34	中喜会计师事务所	34	33	-1
35	新联谊会计师事务所	35	35	0
36	四川华信（集团）会计师事务所	36	42	6
37	中准会计师事务所	37	41	4
38	华兴会计师事务所	38	32	-6
39	和信会计师事务所	39	38	-1

序号	会计师事务所名称	综合评价排名	单一收入排名	排名对比变动
40	湘能卓信会计师事务所	40	44	4
41	北京中天恒会计师事务所	41	40	-1
42	广东诚安信会计师事务所	42	47	5
43	中瑞诚会计师事务所	43	39	-4
44	北京中路华会计师事务所	44	50	6
45	鹏盛会计师事务所	45	53	8
46	浙江天平会计师事务所	46	54	8
47	天圆全会计师事务所	47	48	1
48	广东中天粤会计师事务所	48	52	4
49	重庆康华会计师事务所	49	67	18
50	上海公信会计师事务所	50	55	5
51	北京东审鼎立国际会计师事务所	51	45	-6
52	广东中职信会计师事务所	52	49	-3
53	广东正中珠江会计师事务所	53	43	-10
54	北京国富会计师事务所	54	46	-8
55	宁夏天华会计师事务所	55	70	15
56	中一会计师事务所	56	57	1
57	天津中审联会计师事务所	57	51	-6
58	山东舜天信诚会计师事务所	58	101	43
59	上海上咨会计师事务所	59	72	13
60	新疆驰远天合会计师事务所	60	61	1
61	上海沪港金茂会计师事务所	61	59	-2
62	上海文汇会计师事务所	62	129	67
63	北京和兴会计师事务所	63	69	6
64	恒信弘正会计师事务所	64	62	-2
65	云南中天正和会计师事务所	65	114	49
66	上海财瑞会计师事务所	66	76	10
67	湖南建业会计师事务所	67	112	45
68	山东天元同泰会计师事务所	68	60	-8
69	四川中衡安信会计师事务所	69	58	-11
70	南京益诚会计师事务所	70	116	46
71	江苏华星会计师事务所	71	64	-7
72	新疆宏昌天圆会计师事务所	72	89	17
73	祥浩会计师事务所	73	92	19
74	宁波科信会计师事务所	74	123	49
75	遵义中审会计师事务所	75	68	-7
76	浙江同方会计师事务所	76	78	2
77	上海华安会计师事务所	77	122	45
78	湖南天平正大会计师事务所	78	98	20
79	天津倚天会计师事务所	79	95	16
80	上海瑞德会计师事务所	80	111	31

序号	会计师事务所名称	综合评价排名	单一收入排名	排名对比变动
81	北京坤泰融和会计师事务所	81	100	19
82	上海玛泽会计师事务所	82	56	-26
83	天津广信会计师事务所	83	93	10
84	浙江中兴会计师事务所	84	77	-7
85	中天银会计师事务所	85	104	19
86	浙江正健会计师事务所	86	131	45
87	浙江至诚会计师事务所	87	73	-14
88	深圳永信瑞和会计师事务所	88	83	-5
89	徐州方正会计师事务所	89	134	45
90	河北金诚会计师事务所	90	118	28
91	四川中天浩会计师事务所	91	82	-9
92	北京中光华会计师事务所	92	65	-27
93	宁波世明会计师事务所	93	126	33
94	浙江德威会计师事务所	94	113	19
95	江苏苏港会计师事务所	95	75	-20
96	贵州黔元会计师事务所	96	102	6
97	山西天正会计师事务所	97	108	11
98	湖南友谊联合会计师事务所	98	74	-24
99	北京天正华会计师事务所	99	105	6
100	上海上审会计师事务所	100	97	-3

2. 地域分布

事务所收入地域分布是指在事务所 2020 年度业务收入中，总所和分所的收入金额及比重。2020 年度综合评价百家排名首次对外披露事务所年度业务收入地域分布信息。

分析结果显示,2020 年度百家排名事务所中,有 72 家拥有分所。这 72 家事务所共拥有分所 974 家,占行业分所总量(1239 家)的 78.61%。换言之,广大非百家排名事务所仅拥有行业分所总量的 21.39%,与百家排名事务所差距较大。

就分组情况看,百家排名事务所分所数量差异明显(详见表 7)。A 组和 B 组拥有分所较多,C 组次之,D 组最少。

表 7 2020 年度百家排名事务所各组分所数量及占比

组别	拥有分所数量	占百家排名事务所分所总量比例	平均每家分所数量
A 组	207	21.25%	20.7
B 组	259	26.59%	25.9
C 组	284	29.16%	14.2
D 组	224	23%	3.73

分析结果显示,在 2020 年度百家排名事务所业务总收入(586.03 亿元)中,来自分所的收入金额为 332.9 亿元,占 56.81%。如表 7 所示,A、B、C、D 四组的各组分所收入分别为 208.47 亿元、78.16 亿元、36.8 亿元、9.47 亿元,占百家排名事务所分所收入总额的比重分别为 63%、23%、11%、3%。

事实上,不仅百家排名事务所拥有的分所数量存在较大差异,其分所实现的年度业务收入金额及比重也相差较大。具体到每家百家排名事务所,每家分所的重要性也不尽相同。具体情况详见表 8。

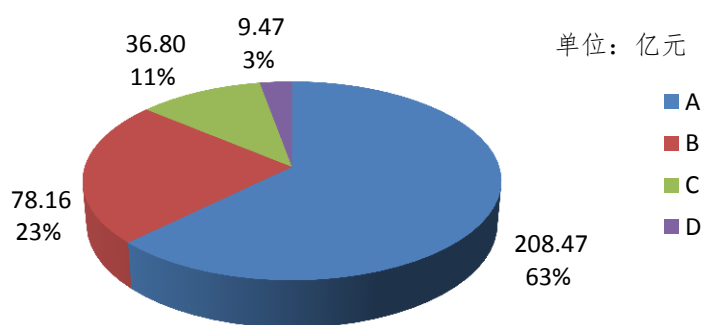


图 7 2020 年度百家排名事务所各组分所收入及占比

表 8 2020 年度百家排名事务所分所收入情况

序号	综合评价排名	会计师事务所名称	分所收入 (万元)	分所收入占事务所收入比重	收入前三名地区分所
1	1	普华永道中天会计师事务所	301,910.11	49.37%	北京、广州、深圳

序号	综合评价排名	会计师事务所名称	分所收入 (万元)	分所收入占事 务所收入比重	收入前三名地区分所
2	2	安永华明会计师事务所	335,686.39	70.52%	上海、深圳、广州
3	3	德勤华永会计师事务所	257,198.48	64.65%	北京、广州、深圳
4	4	毕马威华振会计师事务所	245,050.30	71.73%	上海、广州、深圳
5	5	天健会计师事务所	162,723.67	53.34%	深圳、广东、北京
6	6	立信会计师事务所	178,281.49	43.42%	浙江、深圳、北京
7	7	信永中和会计师事务所	139,995.43	58.96%	成都、济南、广州
8	8	大华会计师事务所	149,634.42	58.99%	深圳、上海、江苏
9	9	天职国际会计师事务所	148,027.24	66.45%	上海、深圳、湖南
10	10	容诚会计师事务所	166,145.27	88.57%	安徽、厦门、上海
11	11	大信会计师事务所	127,919.37	69.83%	湖北、上海、山东
12	12	致同会计师事务所	120,197.25	54.74%	上海、广州、深圳
13	13	中审众环会计师事务所	156,378.77	80.34%	北京、云南、浙江
14	14	中兴华会计师事务所	97,674.13	64.10%	江苏、深圳、山东
15	15	中兴财光华会计师事务所	65,248.54	52.19%	河北、上海、吉林
16	16	中汇会计师事务所	27,871.69	37.96%	上海、深圳、北京
17	17	亚太(集团)会计师事务所	57,226.85	64.02%	江苏、深圳、河南
18	18	中天运会计师事务所	52,920.07	67.57%	江苏、山东、浙江
19	19	中审华会计师事务所	54,390.61	66.96%	北京、湖南、山西
20	20	上会会计师事务所	21,771.31	43.79%	北京、云南、河南
21	21	天衡会计师事务所	25,715.74	49.31%	苏州、常州、重庆
22	22	北京兴华会计师事务所	40,771.24	54.85%	安徽、河南、山东
23	23	中审亚太会计师事务所	29,871.56	64.45%	陕西、山西、湖南
24	24	北京大地泰华会计师事务所	13.86	0.05%	山东
25	25	希格玛会计师事务所	14,990.84	34.75%	上海、新疆、北京
26	26	众华会计师事务所	17,165.33	36.64%	江苏、北京、深圳
27	27	永拓会计师事务所	23,140.33	67.49%	广西、山东、深圳
28	28	利安达会计师事务所	32,068.55	79.97%	河北、深圳、山东
29	29	苏亚金诚会计师事务所	21,095.52	56.54%	盐城、镇江、常州
30	30	立信中联会计师事务所	21,601.72	71.97%	浙江、上海、福建
31	31	中勤万信会计师事务所	27,687.58	71.35%	河南、山西、湖北
32	32	中证天通会计师事务所	18,054.63	65.59%	安徽、河南、江苏
33	33	公证天业会计师事务所	18,054.63	56.02%	苏州、南京、深圳
34	34	中喜会计师事务所	24,030.88	77.66%	深圳、广东、石家庄
35	35	新联谊会计师事务所	15,813.85	54.46%	临沂、德州、威海
36	37	中准会计师事务所	16,440.58	76.63%	吉林、广东、辽宁
37	38	华兴会计师事务所	17,624.45	56.35%	广东、厦门、江西
38	40	湘能卓信会计师事务	3,892.10	22.59%	北京、四川、江西
39	41	北京中天恒会计师事务所	5,093.44	23.29%	山东、宁夏、吉林
40	42	广东诚安信会计师事务所	2,493.99	16.42%	海南、佛山、云南
41	43	中瑞诚会计师事务所	8,485.99	35.58%	广东、喀什、西安
42	44	北京中路华会计师事务所	7,849.24	62.79%	内蒙古、兰州、山东

序号	综合评价排名	会计师事务所名称	分所收入 (万元)	分所收入占事 务所收入比重	收入前三名地区分所
43	45	鹏盛会计师事务所	3,056.58	29.46%	扬州、海南、湖南
44	46	浙江天平会计师事务所	2,934.92	29.33%	宁波、建德、温州
45	47	天圆全会计师事务所	4,872.62	33.91%	河南、广东、辽宁
46	49	重庆康华会计师事务所	1,410.13	19.86%	南川、丰都、四川
47	52	广东中诚信会计师事务所	1,522.01	11.98%	东莞、海南、河南
48	53	广东正中珠江会计师事务所	1,906.02	10.80%	番禺、中山、南沙自贸区
49	54	北京国富会计师事务所	10,085.71	63.08%	湖北、吉林、四川
50	55	宁夏天华会计师事务所	45.51	0.67%	中卫
51	56	中一会计师事务所	6,013.85	67.03%	青海、天津、湖北
52	57	天津中审联会计师事务所	7,292.06	69.22%	广东、聊城、河北
53	58	山东舜天信诚会计师事务所	3,939.32	88.97%	济宁、德州、滨州
54	60	新疆驰远天合会计师事务所	1,135.99	14.33%	巴州、克拉玛依、喀什
55	64	恒信弘正会计师事务所	2,306.60	29.92%	常州、株洲、郴州
56	67	湖南建业会计师事务所	1,352.81	31.95%	株洲、湘潭、攸县
57	68	山东天元同泰会计师事务所	3,744.47	46.57%	临沂、德州、泰安
58	69	四川中衡安信会计师事务所	5,631.55	66.62%	遂宁、宜宾、射洪
59	71	江苏华星会计师事务所	3,362.08	44.72%	昆山、吴江
60	72	新疆宏昌天圆会计师事务所	1,173.26	23.76%	乌鲁木齐米东、吉木萨尔、阜康
61	73	祥浩会计师事务所	825.47	17.07%	柳州、贺州、北海
62	78	湖南天平正大会计师事务所	1,752.71	38.83%	常德、贵州、郴州
63	79	天津倚天会计师事务所	828.76	17.85%	湖北、江苏、黑龙江
64	81	北京坤泰融和会计师事务所	75.35	1.69%	杭州
65	85	中天银会计师事务所	2,508.13	57.93%	江苏、河南、陕西
66	88	深圳永信瑞和会计师事务所	92.00	1.70%	长沙
67	90	河北金诚会计师事务所	160.95	3.89%	辽宁、保定
68	95	江苏苏港会计师事务所	2,737.56	45.06%	镇江、连云港、扬州

注：此表包括 2020 年度综合评价排名百家事务所中所有开设分所且分所收入不为零的事务所，收入前三名地区仅填写了一个地区的，为该事务所仅设立一家分所或仅有一家分所收入不为零，填写两个地区的同理。

分析结果显示，事务所普遍热衷于在经济发达地区设立分所，2020 年度，百家排名事务所在北京、上海、广州（广东）和深圳 4 地的分所实现的业务收入，占全部分所业务收入的 45.12%（见表 9）。从微观上看，百家排名事务所在经济发达地区设立分所，确实取得了较高的业务收入。从宏观角度分析，我国会计师事务所的地区分布存

在不均衡问题，一些事务所在一个省（区、市）甚至同一个城市内同时设立多家分所，只是简单合并，并未实现真正的内部整合，事务所的一体化水平停滞不前，执业质量不高，需要引起我们的高度关注。同时，一些地区的事务所及分所过于密集，导致竞争激烈，行业乱象不断，长远看可能并不利于整个注册会计师行业和国内落后地区经济社会的持续健康发展。

表 9 2020 年度百家排名事务所一线城市分所收入情况

分所所在地区	分所收入合计（万元）	占全部分所收入比重
北京	386,140.87	11.58%
上海	463,167.76	13.89%
广州（广东）	285,851.33	8.57%
深圳	369,151.92	11.07%
合计	1,504,311.88	45.12%

3. 央企业务收入

央企业务分主审业务和参审业务。央企业务收入仅包括审计及鉴证业务收入，不包括咨询、税务、评估等其他非鉴证业务收入。2020 年度综合评价百家排名首次对外披露事务所央企业务收入信息。

多年来，注册会计师行业有效发挥审计监督和专业服务作用，积极服务国有企业特别是中央企业提质增效转型升级，为国企改革发展作出重要贡献。

分析结果显示，2020 年度百家排名事务所中，央企业务收入超过 2 亿元的有安永华明、毕马威华振、普华永道中天、立信、德勤华永、中审众环、信永中和、致同、天职国际、大华、大信等 11 家事务所。央企业务收入占年度业务收入比重超过 15% 的有北京大地泰华、云南中天正和、中一、中证天通、安永华明等 5 家事务所。

表 10 2020 年度百家排名事务所央企业务收入情况

序号	会计师事务所名称	综合评价排名	央企业务收入 (万元)	央企收入占 总收入比重
1	安永华明会计师事务所	2	72,860.71	15.31%
2	毕马威华振会计师事务所	4	45,856.99	13.42%
3	普华永道中天会计师事务所	1	40,208.98	6.58%
4	立信会计师事务所	6	35,731.56	8.70%
5	德勤华永会计师事务所	3	25,749.88	6.47%
6	中审众环会计师事务所	13	25,601.63	13.15%
7	信永中和会计师事务所	7	23,921.94	10.07%
8	致同会计师事务所	12	23,911.26	10.89%
9	天职国际会计师事务所	9	23,223.93	10.42%
10	大华会计师事务所	8	22,463.32	8.86%
11	大信会计师事务所	11	20,675.22	11.29%
12	北京大地泰华会计师事务所	24	9,009.99	32.40%
13	天健会计师事务所	5	8,089.60	2.65%
14	中天运会计师事务所	18	7,882.40	10.06%
15	中审华会计师事务所	19	5,822.39	7.17%
16	中证天通会计师事务所	32	4,259.27	15.47%
17	中兴财光华会计师事务所	15	3,919.20	3.13%
18	上会会计师事务所	20	2,491.01	5.01%
19	永拓会计师事务所	27	2,240.40	6.53%
20	中一会计师事务所	56	2,214.49	24.68%
21	中兴华会计师事务所	14	1,825.00	1.20%
22	天圆全会计师事务所	47	1,546.60	10.76%
23	中勤万信会计师事务所	31	1,267.93	3.27%
24	众华会计师事务所	26	1,227.12	2.62%
25	云南中天正和会计师事务所	65	1,158.83	27.50%
26	苏亚金诚会计师事务所	29	1,151.39	3.09%
27	中汇会计师事务所	16	858.55	1.17%
28	利安达会计师事务所	28	649.4	1.62%
29	亚太(集团)会计师事务所	17	619.75	0.69%
30	希格玛会计师事务所	25	574.72	1.33%
31	北京东审鼎立国际会计师事务所	51	410.94	2.44%
32	中审亚太会计师事务所	23	329.47	0.71%
33	中瑞诚会计师事务所	43	294.2	1.23%
34	山东天元同泰会计师事务所	68	249.95	3.11%
35	容诚会计师事务所	10	171.7	0.09%
36	四川华信(集团)会计师事务所	36	167	0.80%
37	中喜会计师事务所	34	156.36	0.51%
38	重庆康华会计师事务所	49	148.5	2.09%
39	浙江天平会计师事务所	46	141.48	1.41%

序号	会计师事务所名称	综合评价排名	央企业务收入 (万元)	央企收入占 总收入比重
40	浙江中兴会计师事务所	84	120	1.98%
41	中天银会计师事务所	85	101.82	2.35%
42	天津倚天会计师事务所	79	93.63	2.02%
43	湖南天平正大会计师事务所	78	75.46	1.67%
44	公证天业会计师事务所	33	15.57	0.05%
45	北京中路华会计师事务所	44	1.42	0.01%
46	广东中农信会计师事务所	52	1.13	0.01%

2020 年度百家排名事务所中，担任央企主审的事务所有 14 家，主审业务收入合计 161,582.18 万元。央企主审业务收入最多是安永华明事务所，为 45,768.29 万元。担任央企主审业务的事务所均位于综合排名前 20 名，其中，A 组主审央企业务收入占全部央企主审业务收入的 83.08%，B 组占 16.92%。

2020 年度百家排名事务所中，担任央企参审的事务所有 47 家，参审业务收入合计 257,909.94 万元。央企参审业务收入最多的是毕马威华振事务所，为 34,316.36 万元。担任央企参审业务的事务所主要集中在综合排名前 40 名，A、B、C、D 四组的央企参审业务收入占比分别为 63.6%，25.69%，8.16%和 2.55%。

4. 境外上市公司业务收入

境外上市公司业务包括香港上市公司业务、美国上市公司业务、以及其他国家及地区的上市公司业务。境外上市公司业务收入仅包括审计及鉴证业务收入，不包括咨询、税务、评估等其他非鉴证业务收入。2020 年度综合评价百家排名首次对外披露事务所境外上市公司业务收入信息。

在综合评价过程中，共有 16 家事务所填写了境外上市公司业务

收入信息，这些事务所多集中在百家排名前 40 名。

分析结果显示，2020 年度百家排名事务所中，从事香港上市公司业务的事务所有 14 家，从事美国上市公司业务的有 5 家，从事其他国际及地区上市公司业务的有 1 家。从取得的业务收入看，信永中和事务所排名第 1，其次是致同和立信事务所。

与百家排名之初的 2003 年相比，除国际“四大”中国成员所外，我国本土事务所积极落实国家“一带一路”倡议，为国内企业“走出去”保驾护航，国际服务能力与水平大幅提升。

表 11 2020 年度百家排名事务所境外上市公司业务收入

序号	事务所名称	综合评价 排名	境外上市公司客户数量			境外上市公司 业务收入（万元）
			香港	美国	其他	
1	信永中和会计师事务所	7	76			5,086.66
2	致同会计师事务所	12	6	4		3,817.00
3	立信会计师事务所	6	6	9		3,192.15
4	大信会计师事务所	11	8			2,068.49
5	天职国际会计师事务所	9	11			1,492.83
6	和信会计师事务所	39	1			1,200.00
7	大华会计师事务所	8	9			1,119.99
8	中审众环会计师事务所	13	34			1,033.99
9	中喜会计师事务所	34	2		1	731.13
10	湘能卓信会计师事务所	40	6			468.40
11	天健会计师事务所	5	4			432.83
12	永拓会计师事务所	27	7			350.46
13	中天运会计师事务所	18	4			100.47
14	中兴财光华会计师事务所	15		1		24.80
15	山东天元同泰会计师事务所	68		1		20.04
16	新疆宏昌天圆会计师事务所	72	3	2		14.50
合计			177	17	1	21,153.74

5. 境内上市公司业务收入

境内上市公司业务收入仅包括审计及鉴证业务收入，不包括咨询、税务、评估等其他非鉴证业务收入。

多年来,我国注册会计师行业有效发挥会计信息质量“看门人”作用,不断提升审计质量和专业服务水平,为国内资本市场的规范运作与健康发展作出重要贡献。

分析结果显示,2020年度,共有44家事务所为近4000家上市公司提供财务报表审计、内部控制审计等各类专业服务,其中,百家排名事务所占39家,主要集中在排名前40名。

境内上市公司业务收入最高的3家事务所是天健(16.22亿元)、普华永道中天(9.79亿元)、安永华明(8.98亿元),有37.5%的事务所(15家)境内上市公司业务收入超过1亿元。

境内上市公司业务收入占事务所收入比重最高的3家事务所是天健(53.20%)、四川华信(40.21%)、众华(35.72%),有15%的事务所(6家)占比超过20%,47.5%的事务所(19家)占比在10%至20%之间。

就39家百家排名事务所整体而言,境内上市公司审计及鉴证业务收入占比较高的行业包括制造业,金融业,信息传输、软件和信息技术服务业,批发和零售业,电力、热力、燃气及水生产和供应业等。各事务所上市公司业务收入占比前三名的行业情况详见附表2。

表 12 2020 年度百家排名事务所境内上市公司业务收入金额及占比

序号	事务所名称	综合评价排名	境内上市公司 审计业务收入 (万元)	事务所总收入 (万元)	上市公司 审计业务 收入占总 收入比重
1	普华永道中天会计师事务所	1	97,943.79	611,504.31	16.02%
2	安永华明会计师事务所	2	89,930.46	476,008.91	18.89%
3	德勤华永会计师事务所	3	43,556.37	397,858.75	10.95%
4	毕马威华振会计师事务所	4	44,931.19	341,651.14	13.15%

序号	事务所名称	综合评价排名	境内上市公司 审计业务收入 (万元)	事务所总收入 (万元)	上市公司 审计业务 收入占总 收入比重
5	天健会计师事务所	5	155,969.22	305,051.87	51.13%
6	立信会计师事务所	6	73,815.00	410,592.00	17.98%
7	信永中和会计师事务所	7	43,528.00	237,451.85	18.33%
8	大华会计师事务所	8	58,497.64	253,674.43	23.06%
9	天职国际会计师事务所	9	22,583.00	222,772.32	10.14%
10	容诚会计师事务所	10	30,300.00	187,578.73	16.15%
11	大信会计师事务所	11	21,362.67	183,194.15	11.66%
12	致同会计师事务所	12	27,900.00	219,572.93	12.71%
13	中审众环会计师事务所	13	27,891.26	194,647.39	14.33%
14	中兴华会计师事务所	14	8,386.30	152,387.58	5.50%
15	中兴财光华会计师事务所	15	8,740.29	125,019.83	6.99%
16	中汇会计师事务所	16	25,197.80	73,424.64	34.32%
17	亚太(集团)会计师事务所	17	5,163.50	89,393.08	5.78%
18	中天运会计师事务所	18	9,035.73	78,322.49	11.54%
19	中审华会计师事务所	19	5,002.54	81,228.09	6.16%
20	上会会计师事务所	20	3,900.00	49,718.51	7.84%
21	天衡会计师事务所	21	6,084.62	52,149.97	11.67%
22	北京兴华会计师事务所	22	2,158.00	74,334.15	2.90%
23	中审亚太会计师事务所	23	2,193.00	46,351.76	4.73%
24	希格玛会计师事务所	25	6,248.59	43,139.76	14.48%
25	众华会计师事务所	26	16,738.41	46,849.15	35.73%
26	永拓会计师事务所	27	3,922.40	34,289.08	11.44%
27	利安达会计师事务所	28	2,665.09	40,098.53	6.65%
28	苏亚金诚会计师事务所	29	5,391.33	37,311.02	14.45%
29	立信中联会计师事务所	30	5,364.56	30,013.01	17.87%
30	中勤万信会计师事务所	31	3,636.80	38,803.79	9.37%
31	中证天通会计师事务所	32	1,156.83	27,528.43	4.20%
32	公证天业会计师事务所	33	7,489.83	32,227.26	23.24%
33	中喜会计师事务所	34	7,599.07	30,945.26	24.56%
34	四川华信(集团)会计师事务所	36	8,388.63	20,860.55	40.21%
35	中准会计师事务所	37	2,536.00	21,455.06	11.82%
36	华兴会计师事务所	38	5,568.00	31,276.14	17.80%
37	和信会计师事务所	39	6,161.98	26,793.15	23.00%
38	天圆全会计师事务所	47	1,678.30	14,369.95	11.68%
39	广东正中珠江会计师事务所	53	4,625.92	17,643.08	26.22%

分组来看，A组平均上市公司业务客户数量最多，为267.2家，

平均上市公司审计业务收入为 66,105.47 万元，四组平均服务上市公司客户数量和平均上市公司审计业务收入均呈递减趋势，其中，四大事务所平均上市公司业务数量为 87.75 家，平均上市公司审计业务收入为 69,090.45 万元。

表 13 各组境内上市公司业务收入情况

	平均上市公司业务客户数量	平均上市公司审计业务收入(万元)
四大	87.75	69,090.45
A	267.2	66,105.47
B	101.2	14,258.01
C	49.71	5,488.42
D	24.5	3,152.11

6. 新三板公司业务收入

新三板公司业务收入仅包括审计及鉴证业务收入，不包括咨询、税务、评估等其他非鉴证业务收入。

分析结果显示，2020 年度，共有 39 家百家排名事务所开展新三板公司审计及鉴证业务，主要集中在综合排名前 40 名。2020 年度，百家排名事务所服务新三板公司 8000 多家。新三板公司客户最多的 3 家事务所是中兴财光华（756 家）、大华（608 家）和大信（577 家）。

新三板公司业务收入超过 1 亿元的事务所共 3 家，包括天健（1.32 亿元）、大华（1.25 亿元）、容诚（1.16 亿元）。

新三板公司业务收入占事务所收入比重最高的是亚太（集团）事务所（10.54%）。新三板公司业务收入比重超过 5% 的事务所有 14 家，占开展新三板业务事务所总数的 36%。

与其他百家排名事务所不同，国际“四大”中国成员所的新三板

公司客户数量共计 13 家，取得的业务收入占百家排名事务所新三板公司业务收入总额的 1.24%。

就平均每家新三板公司客户业务收入来说，A 组最高（28.97 万元），其他 3 组则维持在 14 万元至 19 万元之间。事务所的新三板公司客户业务收费远低于上市公司客户水平，不利于事务所增加审计投入，提升审计质量。

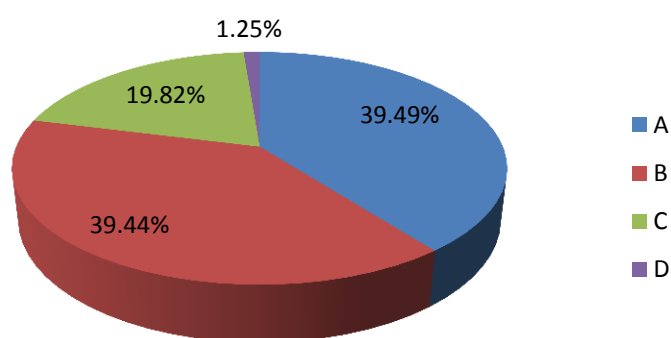


图 8 2020 年度百家排名事务所各组新三板业务收入对比

表 14 2020 年度百家排名事务所新三板公司业务收入及占比

序号	会计师事务所名称	综合评价排名	新三板公司业务收入 (万元)	新三板公司业务收入占总收入比重
1	天健会计师事务所	5	13,173.44	3.92%
2	大华会计师事务所	8	12,522.63	4.94%
3	容诚会计师事务所	10	11,617.09	6.19%
4	中兴财光华会计师事务所	15	9,794.22	7.83%
5	亚太(集团)会计师事务所	17	9,423.89	10.54%
6	立信会计师事务所	6	8,558.73	2.08%
7	中兴华会计师事务所	14	8,385.30	5.50%
8	大信会计师事务所	11	8,265.60	4.51%
9	信永中和会计师事务所	7	7,559.81	3.18%
10	中审众环会计师事务所	13	6,714.14	3.45%
11	中汇会计师事务所	16	6,632.67	9.03%
12	天职国际会计师事务所	9	5,016.03	2.25%
13	致同会计师事务所	12	4,435.42	2.02%
14	北京兴华会计师事务所	22	4,426.20	5.95%
15	永拓会计师事务所	27	3,242.05	9.46%

序号	会计师事务所名称	综合评价排名	新三板公司业务收入(万元)	新三板公司业务收入占总收入比重
16	中喜会计师事务所	34	2,510.72	8.11%
17	中审华会计师事务所	19	2,480.14	3.05%
18	公证天业会计师事务所	33	2,347.05	7.28%
19	立信中联会计师事务所	30	2,327.68	7.76%
20	众华会计师事务所	26	2,316.49	4.94%
21	上会会计师事务所	20	2,200.77	4.43%
22	苏亚金诚会计师事务所	29	1,991.79	5.34%
23	和信会计师事务所	39	1,973.22	7.36%
24	中天运会计师事务所	18	1,924.09	2.46%
25	天衡会计师事务所	21	1,749.41	3.35%
26	广东正中珠江会计师事务所	53	1,605.80	9.10%
27	利安达会计师事务所	28	1,466.70	3.66%
28	安永华明会计师事务所	2	1,418.57	0.30%
29	希格玛会计师事务所	25	1,386.97	3.22%
30	中勤万信会计师事务所	31	1,294.50	3.34%
31	华兴会计师事务所	38	1,186.60	3.79%
32	四川华信(集团)会计师事务所	36	1,049.40	5.03%
33	中证天通会计师事务所	32	1,005.42	3.65%
34	德勤华永会计师事务所	3	655.17	0.16%
35	毕马威华振会计师事务所	4	637.58	0.19%
36	普华永道中天会计师事务所	1	599.12	0.10%
37	天圆全会计师事务所	47	273.58	1.90%
38	新疆宏昌天圆会计师事务所	72	35.55	0.72%
39	中审亚太会计师事务所	23	0.29	0.00%

表 15 2020 年度百家排名事务所各组新三板业务收入情况

组别	新三板公司客户数量	新三板公司业务收入(万元)	平均每家客户业务收入(万元)
A	2,083	60,339.59	28.97
B	3,527	60,256.24	17.08
C	2,134	30,274.48	14.19
D	101	1,914.94	18.96

7. 金融业务收入

金融业务是指事务所为银行、保险、证券、基金、信托、资产管理、租赁等行业客户提供的审计、鉴证方面的专业服务。

分析结果显示，共有 65 家 2020 年度百家排名事务所不同程度地开展了金融业务，这些事务所主要集中在综合排名前 40 名。其中，百家排名前 10 名的事务所承做的金融业务数量超过 6 成，实现的业务收入超过 8 成。详细情况如下表所示。

表 16 2020 年度百家排名事务所各组金融业务收入情况

组别	开展金融业务 事务所家数	金融业务 客户数量	占百家排名事务所 金融业务收入比重
A	10	6480	88.03%
B	10	2003	8.05%
C	18	602	2.34%
D	27	1180	1.58%
合计	65	10265	100%

分析结果显示，共有 55 家 2020 年度百家排名事务所开展银行业务，其中：A 组 10 家、B 组 10 家、C 组 14 家、D 组 21 家。银行业务客户数量超过 100 家的有信永中和、大华、德勤华永、安永华明、毕马威华振、中天银等 6 家事务所。安永华明、普华永道中天、毕马威华振等 3 家事务所的银行业务收入超过 2 亿元。

共有 47 家 2020 年度百家排名事务所开展保险业务，其中：A 组 10 家、B 组 9 家、C 组 13 家、D 组 15 家。保险业务客户数量超过 50 家的有信永中和、德勤华永、大华、北京东审鼎立、安永华明、普华永道中天等 6 家事务所。普华永道中天、安永华明、德勤华永、毕马威华振、中汇等 5 家事务所的保险业务收入超过 1000 万元。

共有 36 家 2020 年度百家排名事务所开展证券业务，其中：A 组 10 家、B 组 10 家，C 组 13 家、D 组 3 家。证券业务客户数量超过 40 家的有大华、德勤华永、信永中和、上会、天职国际等 6 家事务所。

普华永道中天、安永华明、德勤华永、毕马威华振、信永中和、天健、大华等 7 家事务所的证券业务收入超过 1500 万元。

共有 47 家 2020 年度百家排名事务所开展基金业务，其中：A 组 9 家、B 组 10 家、C 组 13 家、D 组 15 家。基金业务客户数量超过 200 家的有信永中和、德勤华永、上会、天职国际、北京东审鼎立国际等 5 家事务所。普华永道中天、安永华明、德勤华永、毕马威华振、信永中和、天职国际、致同等 7 家事务所的基金业务收入超过 1500 万元。

共有 35 家 2020 年度百家排名事务所开展信托业务，其中：A 组 8 家、B 组 9 家、C 组 14 家、D 组 4 家。信托业务客户数量超过 10 家的有德勤华永、毕马威华振、信永中和、致同、中审众环、天职国际、安永华明、上会等 8 家事务所。普华永道中天、安永华明、德勤华永、毕马威华振、立信、信永中和、中审众环、大信、北京兴华等 9 家事务所的信托业务收入超过 200 万元。

共有 46 家 2020 年度百家排名事务所开展资产管理业务，其中：A 组 9 家、B 组 10 家、C 组 12 家、D 组 15 家。资产管理业务客户数量超过 100 家的有德勤华永、安永华明、信永中和、北京东审鼎立国际、天职国际、致同等 6 家事务所。普华永道中天、安永华明、德勤华永、毕马威华振、信永中和、致同、容诚、天职国际、中喜等 9 家事务所的资产管理业务收入超过 700 万元。

共有 40 家 2020 年度百家排名事务所开展租赁业务，其中：A 组 8 家、B 组 8 家、C 组 12 家、D 组 12 家。租赁业务客户数量超过 100

家的有德勤华永、毕马威华振、信永中和、天职国际、北京东审鼎立国际、立信、安永华明等 7 家事务所。普华永道中天、安永华明、德勤华永、毕马威华振、立信、中审众环、容诚、天职国际、信永中和、中汇等 10 家事务所的租赁业务收入超过 300 万元。

（二）处理处罚情况分析

处理处罚指最近 3 个年度内，事务所及其注册会计师、员工因执业行为受到刑事处罚、行政处罚和行业惩戒的情况。计算事务所综合评价得分时，按其处理处罚的类型及处理处罚的时点远近计算相应扣除分值。

分析结果（见表 17）显示，2020 年度百家排名事务所中，23 家事务所有处理处罚信息，共计 66 条。其中：针对事务所的 19 条，针对注册会计师的 47 条（详细情况见附表 3 和附表 4）。

在针对事务所的处理处罚中，证监会以及分支机构作出的行政处罚 17 条，中国注册会计师协会和地方注协作出的行业惩戒 2 条。具体来说，A 组事务所中，有 3 家受到处理处罚，共计 6 条；B 组事务所中，有 7 家受到处理处罚，共计 7 条，C 组事务所中，共 4 家受到处理处罚，共计 6 条。

在针对注册会计师的处理处罚中，刑事处罚 2 条，行政处罚 30 条，行业惩戒 15 条。具体来说，A 组事务所中，有 3 家事务所的注册会计师受到处理处罚，共计 12 条；B 组事务所中，有 8 家事务所的注册会计师受到处理处罚，共计 14 条；C 组事务所中，有 7 家的注册会计师受到处理处罚，共计 14 条；D 组事务所中，有 3 家的注

册会计师受到处理处罚，共计 7 条。

综上，A 组事务所中，有 3 家受到处理处罚，处理处罚信息共计 18 条；B 组事务所中，有 8 家受到处理处罚，处理处罚信息共计 21 条；C 组事务所中，有 9 家受到处理处罚，处理处罚信息共计 20 条；D 组事务所中，有 3 家受到处理处罚，处理处罚信息共计 7 条。

不难看出，百家排名事务所的处理处罚情况具有明显的特点，需要引起我们的高度关注。一是受到处理处罚的事务所主要集中在前 40 名；二是针对注册会计师的处理处罚要多于针对事务所的处理处罚；三是事务所收到的处理处罚次数与其承做的上市公司业务数量之间并没有必然的关联，上市公司业务较多的天健、天职国际、容诚等事务所近年来并未受到任何处理处罚。

表 17 2020 年度百家排名事务所近三年处理处罚信息

序号	名次	会计师事务所名称	处理处罚信息记录条数		
			所	师	小计
1	6	立信会计师事务所	4	6	10
2	7	信永中和会计师事务所	0	2	2
3	8	大华会计师事务所	2	4	6
4	11	大信会计师事务所	1	1	2
5	12	致同会计师事务所	1	1	2
6	14	中兴华会计师事务所	0	2	2
7	15	中兴财光华会计师事务所	1	3	4
8	16	中汇会计师事务所	1	1	2
9	17	亚太（集团）会计师事务所	1	3	4
10	18	中天运会计师事务所	1	2	3
11	19	中审华会计师事务所	1	1	2
12	22	北京兴华会计师事务所	2	3	5
13	23	中审亚太会计师事务所	0	1	1
14	25	希格玛会计师事务所	0	1	1
15	26	众华会计师事务所	2	2	4
16	27	永拓会计师事务所	1	0	1
17	31	中勤万信会计师事务所	1	3	4

18	36	四川华信（集团）会计师事务所	0	1	1
19	37	中准会计师事务所	0	2	2
20	39	和信会计师事务所	0	1	1
21	57	天津中审联会计师事务所	0	1	1
22	66	上海财瑞会计师事务所	0	1	1
23	78	湖南天平正大会计师事务所	0	5	5
合计			19	47	66

（三）注册会计师分析

2020 年度百家排名事务所中，拥有注册会计师最多的是立信事务所（2206 名），最少的是徐州方正事务所（11 名）。拥有注册会计师超过 1000 名的事务所主要集中在百家排名前 15 名，拥有 300 至 500 名注册会计师的事务所主要集中在百家排名第 16 至 30 名。百家排名第 70 至 100 名的事务所，拥有的注册会计师人数多数在 100 名以内。

分析结果显示，2020 年度百家排名事务所平均拥有注册会计师 361 名。就各组来说，A 组事务所平均 1499 名，B 组 898 名，C 组 353 名，D 组 84 名。

在实际工作中，60 周岁以下且执业超 5 年的注册会计师，多数被认为具有较为丰富的执业经验，是事务所的业务骨干。就 60 周岁以下且执业超 5 年的注册会计师在事务所全部注册会计师中的比重而言，A 组事务所中，国际“四大”中国成员所为 30%至 40%，其他事务所均在 50%左右；其他 3 组事务所多数在 60%左右，个别超过 70%。

为考察事务所的产出水平，我们对注册会计师人均创收（事务所审计收入与事务所注册会计师人数的比值）进行了分析，结果显示（详见附表 5），2020 年度百家排名事务所中，有 73 家在 100 万元以

内，21家在100万元至200万元之间，6家在200万元以上，1家（普华永道中天）在400万元以上。

表 18 2020 年度百家排名事务所注册会计师情况

综合评价排名	会计师事务所名称	注册会计师人数	60周岁以下执业超过5年注师人数	60周岁以下执业超过5年注师人数与注师人数的比重
1	普华永道中天会计师事务所	1390	518	37%
2	安永华明会计师事务所	1645	535	33%
3	德勤华永会计师事务所	1239	424	34%
4	毕马威华振会计师事务所	973	309	32%
5	天健会计师事务所	1846	763	41%
6	立信会计师事务所	2206	1163	53%
7	信永中和会计师事务所	1739	997	57%
8	大华会计师事务所	1679	995	59%
9	天职国际会计师事务所	1254	593	47%
10	容诚会计师事务所	1018	424	42%
11	大信会计师事务所	1192	687	58%
12	致同会计师事务所	1267	694	55%
13	中审众环会计师事务所	1537	907	59%
14	中兴华会计师事务所	920	540	59%
15	中兴财光华会计师事务所	969	615	63%
16	中汇会计师事务所	665	327	49%
17	亚太（集团）会计师事务所	562	332	59%
18	中天运会计师事务所	697	449	64%
19	中审华会计师事务所	759	469	62%
20	上会会计师事务所	414	273	66%
21	天衡会计师事务所	361	188	52%
22	北京兴华会计师事务所	583	339	58%
23	中审亚太会计师事务所	468	282	60%
24	北京大地泰华会计师事务所	221	128	58%
25	希格玛会计师事务所	260	128	49%
26	众华会计师事务所	341	199	58%
27	永拓会计师事务所	508	347	68%
28	利安达会计师事务所	515	314	61%
29	苏亚金诚会计师事务所	324	178	55%
30	立信中联会计师事务所	328	215	66%
31	中勤万信会计师事务所	466	335	72%
32	中证天通会计师事务所	329	234	71%
33	公证天业会计师事务所	345	191	55%
34	中喜会计师事务所	452	287	63%

综合评价排名	会计师事务所名称	注册会计师人数	60周岁以下执业超过5年注师人数	60周岁以下执业超过5年注师人数与注师人数的比重
35	新联谊会计师事务所	184	128	70%
36	四川华信（集团）会计师事务所	231	142	61%
37	中准会计师事务所	409	256	63%
38	华兴会计师事务所	330	200	61%
39	和信会计师事务所	276	162	59%
40	湘能卓信会计师事务所	136	60	44%
41	北京中天恒会计师事务所	210	149	71%
42	广东诚安信会计师事务所	115	72	63%
43	中瑞诚会计师事务所	243	143	59%
44	北京中路华会计师事务所	201	121	60%
45	鹏盛会计师事务所	250	140	56%
46	浙江天平会计师事务所	133	87	65%
47	天圆全会计师事务所	270	167	62%
48	广东中天粤会计师事务所	104	45	43%
49	重庆康华会计师事务所	103	64	62%
50	上海公信会计师事务所	86	42	49%
51	北京东审鼎立国际会计师事务所	22	6	27%
52	广东中职信会计师事务所	92	33	36%
53	广东正中珠江会计师事务所	100	45	45%
54	北京国富会计师事务所	208	132	63%
55	宁夏天华会计师事务所	31	20	65%
56	中一会计师事务所	160	81	51%
57	天津中审联会计师事务所	110	62	56%
58	山东舜天信诚会计师事务所	140	67	48%
59	上海上咨会计师事务所	74	37	50%
60	新疆驰远天合会计师事务所	75	57	76%
61	上海沪港金茂会计师事务所	80	36	45%
62	上海文汇会计师事务所	64	35	55%
63	北京和兴会计师事务所	48	28	58%
64	恒信弘正会计师事务所	101	59	58%
65	云南中天正和会计师事务所	32	22	69%
66	上海财瑞会计师事务所	47	25	53%
67	湖南建业会计师事务所	109	69	63%
68	山东天元同泰会计师事务所	101	67	66%
69	四川中衡安信会计师事务所	117	80	68%
70	南京益诚会计师事务所	23	11	48%
71	江苏华星会计师事务所	58	23	40%
72	新疆宏昌天圆会计师事务所	80	42	53%
73	祥浩会计师事务所	75	41	55%
74	宁波科信会计师事务所	39	18	46%

综合评价排名	会计师事务所名称	注册会计师人数	60周岁以下执业超过5年注师人数	60周岁以下执业超过5年注师人数与注师人数的比重
75	遵义中审会计师事务所	16	5	31%
76	浙江同方会计师事务所	53	27	51%
77	上海华安会计师事务所	31	6	19%
78	湖南天平正大会计师事务所	93	60	65%
79	天津倚天会计师事务所	130	83	64%
80	上海瑞德会计师事务所	17	12	71%
81	北京坤泰融和会计师事务所	56	35	63%
82	上海玛泽会计师事务所	26	14	54%
83	天津广信会计师事务所	64	37	58%
84	浙江中兴会计师事务所	41	30	73%
85	中天银会计师事务所	114	50	44%
86	浙江正健会计师事务所	29	22	76%
87	浙江至诚会计师事务所	74	46	62%
88	深圳永信瑞和会计师事务所	80	50	63%
89	徐州方正会计师事务所	11	3	27%
90	河北金诚会计师事务所	67	41	61%
91	四川中天浩会计师事务所	25	10	40%
92	北京中光华会计师事务所	22	12	55%
93	宁波世明会计师事务所	37	16	43%
94	浙江德威会计师事务所	45	25	56%
95	江苏苏港会计师事务所	100	45	45%
96	贵州黔元会计师事务所	24	14	58%
97	山西天正会计师事务所	39	23	59%
98	湖南友谊联合会计师事务所	56	38	68%
99	北京天正华会计师事务所	52	32	62%
100	上海上审会计师事务所	60	33	55%

（四）信息技术人员数量分析

信息技术人员数量是指事务所中具有信息系统审计师（CISA）、IT 审计师（ITA）、中国信息安全专业认证（CISP）、信息系统安全专业认证（CISSP）、思科网络专家（CCIE）、软件工程造价师、OSTA 高级软件工程师等执业资格的人员数量。信息技术人员必须为 2020 年度已与事务所签订劳动合同的正式员工。2020 年度综合评价百家排名首次对外披露事务所信息技术人员数量信息。

事务所填报信息分析结果显示，2020 年度百家排名事务所共拥有信息技术人员 793 人。其中：信息系统审计师（CISA）399 人，信息系统安全专业认证（CISSP）10 人，中国信息安全专业认证（CISP）47 人，软件工程造价师 46 人，IT 审计师（ITA）6 人，OSTA 高级软件工程师 1 人，思科网络专家（CCIE）3 人，获得其他相关信息系统技术认证人员 281 人。

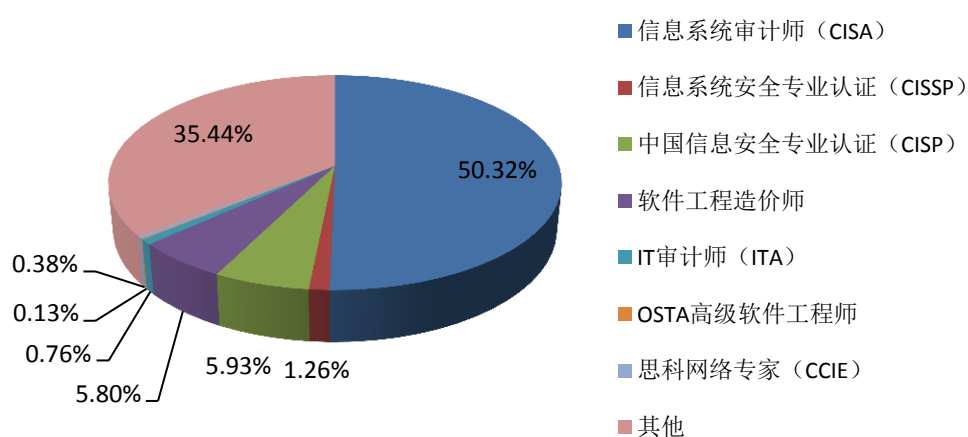


图 9 2020 年度百家排名事务所信息技术人员构成情况

1. A 组情况

A 组共拥有信息技术人员 465 人，占总数的 58.6%。其中：信息系统审计师（CISA）306 人，占总数的 76.7%；信息系统安全专业认证（CISSP）5 人，占总数的 50%；中国信息安全专业认证（CISP）6 人，占总数的 12.8%；软件工程造价师 10 人，占总数的 21.7%；IT 审计师（ITA）3 人，占总数的 50%；OSTA 高级软件工程师 1 人，占总数的 100%；其他相关信息系统技术认证人员 134 人，占总数的 47.7%。具体情况如下图所示。

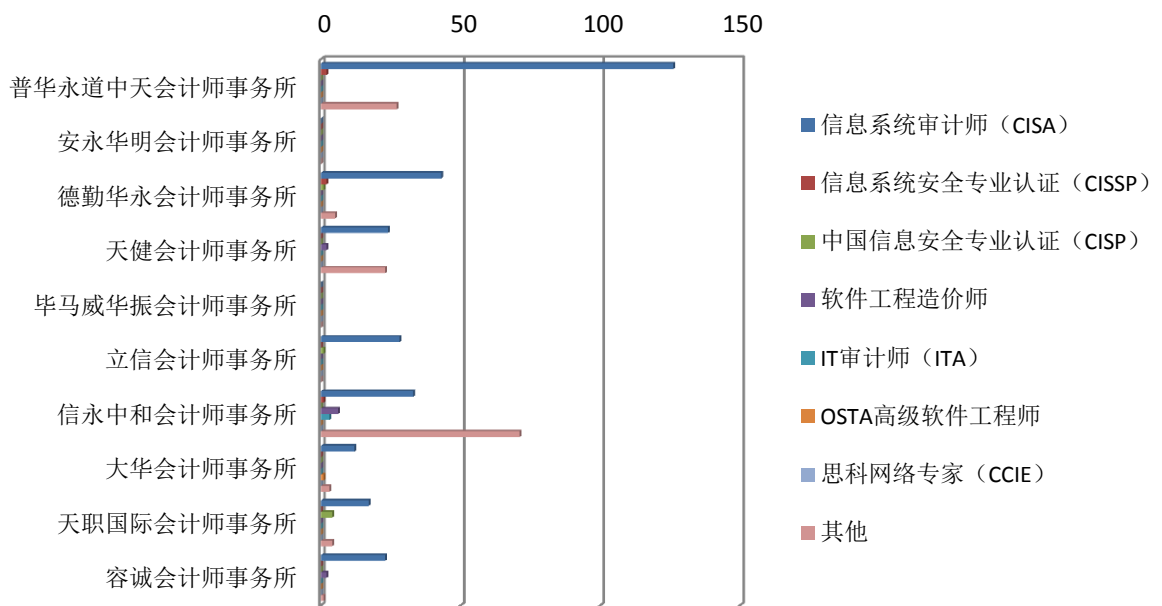


图 10 A 组信息技术人员构成情况

以上信息表明，排名前 10 的事务所信息技术人员主要包括信息系统审计师（CISA）和其他相关信息系统技术认证人员。同时需要说明的是，与事务所统一经营的其他专业机构中已有专门从事信息技术支持服务的机构，安永华明、毕马威华振 2 家事务所没有信息技术人员。

2. B 组情况

B 组共拥有信息技术人员 115 人，占总数的 14.5%。其中：信息系统审计师（CISA）44 人，占总数的 11%；信息系统安全专业认证（CISSP）3 人，占总数的 30%；中国信息安全专业认证（CISP）3 人，占总数的 6.4%；IT 审计师（ITA）2 人，占总数的 33.3%；其他相关信息系统技术认证人员 63 人，占总数的 22.4%。具体情况如下图所示。

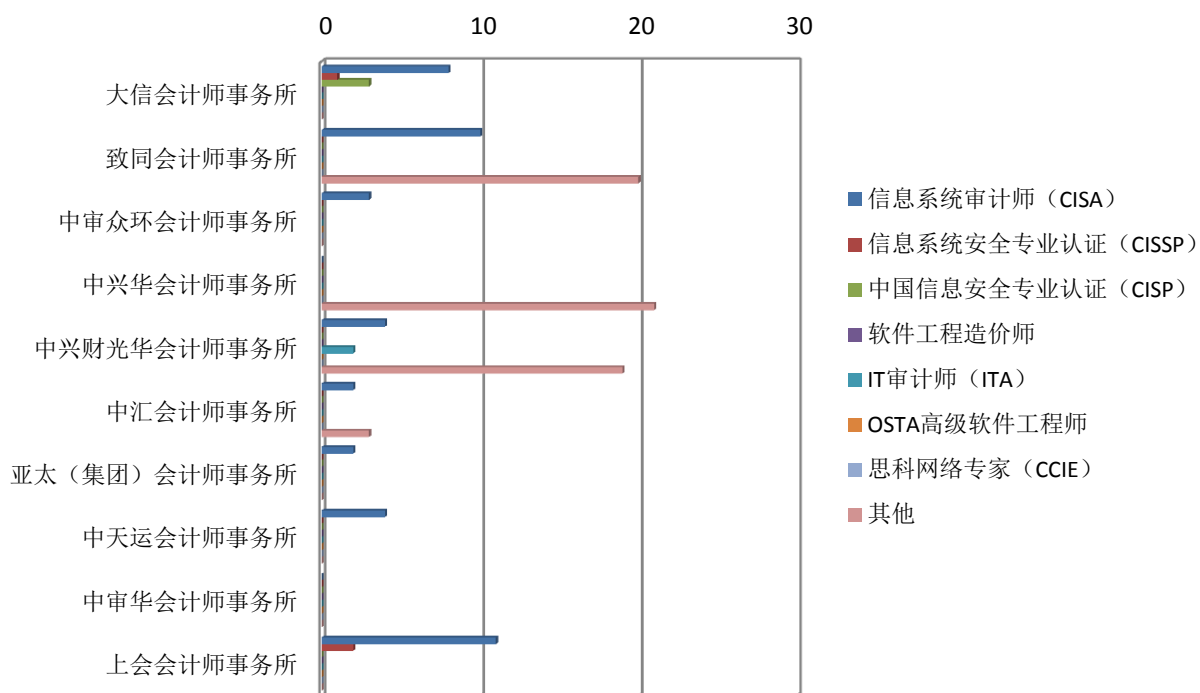


图 11 B组信息技术人员构成情况

以上信息表明，与A组相类似，B组信息技术人员主要集中在信息系统审计师（CISA）和其他相关信息系统技术认证人员，其他类型信息技术人员数量较少。同时，与安永华明、毕马威华振2家事务所的情况相同，中审华事务所没有信息技术人员。

3. C组情况

C组共拥有信息技术人员69人，占总数的8.7%。其中：信息系统审计师(CISA)20人，占总数的5%；中国信息安全专业认证(CISP)26人，占总数的55.3%；软件工程造价师7人，占总数的15.2%；获得其他相关信息系统技术认证人员16人，占总数的5.7%。具体情况如下图所示。

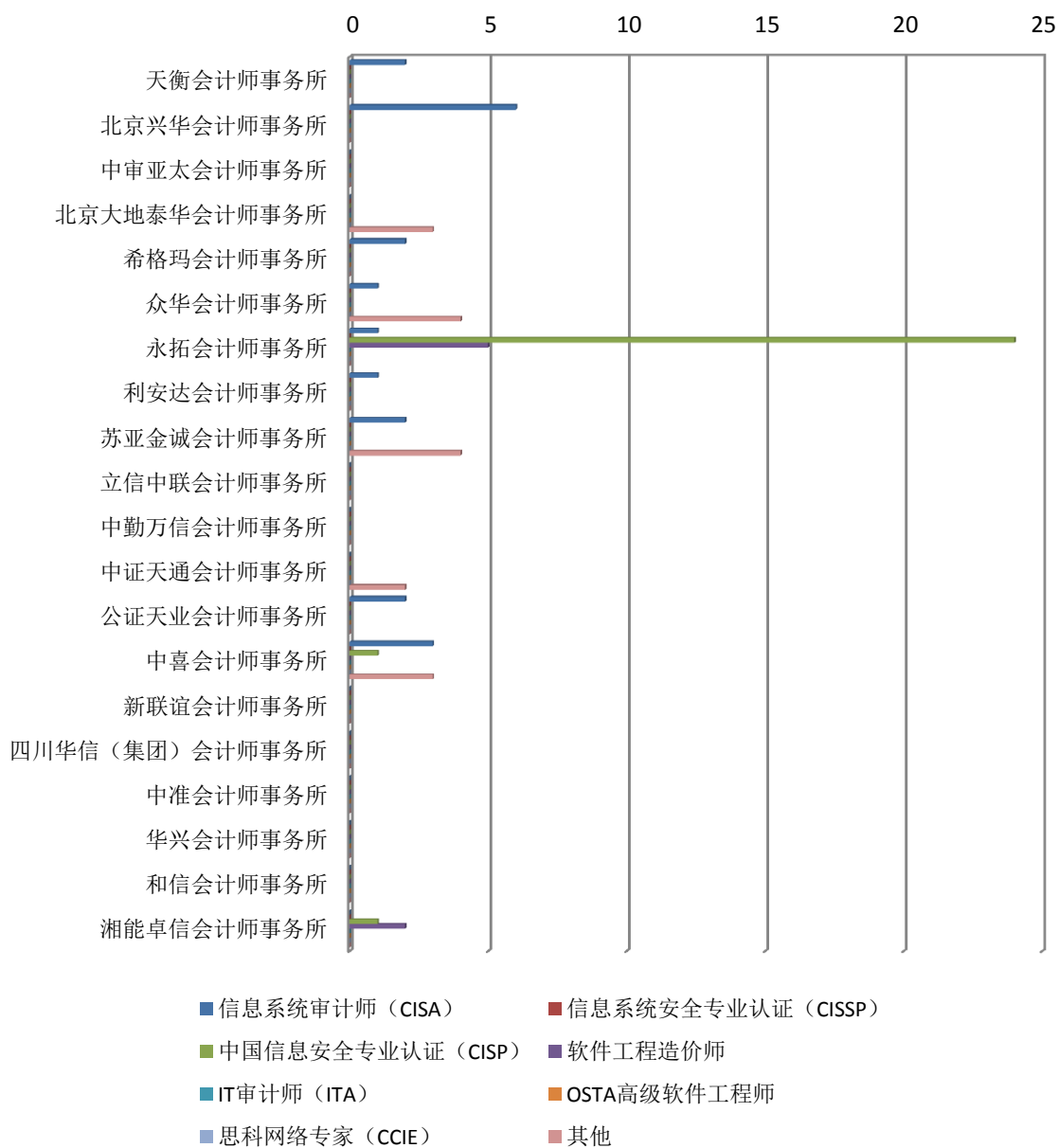


图 12 C 组信息技术人员构成情况

以上信息表明，C 组信息技术人员主要集中在信息系统审计师 (CISA)、中国信息安全专业认证 (CISP) 和其他相关信息系统技术认证人员。在 C 组事务所中，有 8 家没有信息技术人员。

4. D 组情况

D 组共拥有信息技术人员 144 人，占总数的 18.2%。其中：信息系统审计师 (CISA) 29 人，占总数的 7.3%；信息系统安全专业认证

(CISSP) 2 人，占总数的 20%；中国信息安全专业认证 (CISP) 12 人，占总数的 25.5%；软件工程造价师 29 人，占总数的 63%；IT 审计师 (ITA) 1 人，占总数的 16.7%；思科网络专家 (CCIE) 3 人，占总数的 100%；获得其他相关信息系统技术认证人员 68 人，占总数的 24.2%。在 D 组事务所中，有 23 家没有信息技术人员。

为做进一步分析，我们将 A、B、C、D 等 4 组放在一起进行对比（详见图 13），不难看出，B、C、D 等 3 组仅在某类型的信息技术人员总量方面具有局部优势。对于 A 组来说，无论是拥有总量还是平均拥有数量，均具有其他 3 组所不具有的绝对优势。百家排名靠后的事务所在信息化建设方面的重视程度和资源投入力度明显不够，需要引起我们的高度关注。

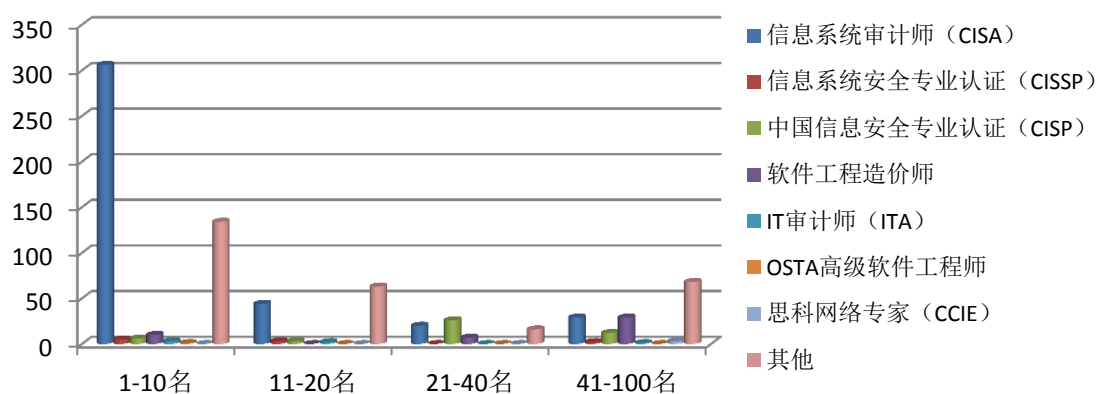


图 13 2020 年度百家排名事务所各组信息技术人员数量对比

（五）国际化发展情况分析

截至 2021 年 9 月 30 日，全国共有 72 家事务所加入国际会计网络或国际会计联盟，其中，百家排名事务所 38 家（详见表 19），不少事务所高管跻身相关国际会计网络的高层决策机构，话语权和影响力不断提升，我国会计师事务所国际化发展取得很大成绩。概括起来，

百家排名事务所国际化发展历程呈现以下几个特点：

一是数量增长迅猛。综合评价百家排名工作开始的 2003 年，除“四大”中国成员所外，仅有 1 家百家排名事务所加入国际会计网络。不到 20 年的时间，增长 38 倍（详见图 14）。

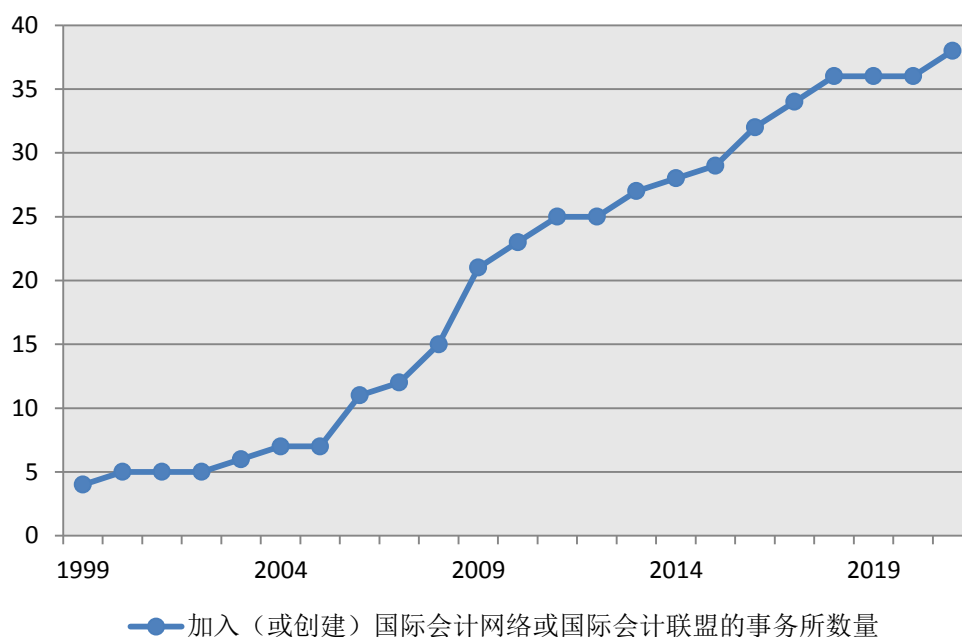


图 14 百家排名事务所加入或创建国际会计网络及会计联盟趋势图

二是日益注重发展质量。国际化发展初期，事务所多选择加入成员较为松散的国际会计联盟。随着我国注册会计师行业的快速发展和整体实力的迅速提升，事务所日益重视国际化发展的内在质量，开始选择加入成员联系较为紧密的国际会计网络。截至目前，百家排名事务所中，加入国际会计网络的有 29 家，加入国际会计联盟的有 9 家。

三是自主品牌强势崛起。截至目前，全国会计师事务所中，已有利安达（2009 年）、天健（2009 年）、信永中和（2013 年）等 3 家事务所创建了自己的国际会计网络，大信事务所（2017 年）创建了自

己的国际会计联盟。国际会计公报（International Accounting Bulletin, IAB）发布的最新全球国际会计网络排行榜和国际会计联盟排行榜显示，信永中和国际、利安达国际继续上榜，分别位列第19和21名，比去年分别进步了1名和3名。

表 19 2020 年度百家排名事务所加入国际会计网络或会计联盟情况

序号	综合评价排名	会计师事务所名称	所在的国际会计网络或国际会计联盟
1	1	普华永道中天会计师事务所	PwC
2	2	安永华明会计师事务所	EY
3	3	德勤华永会计师事务所	Deloitte
4	4	毕马威华振会计师事务所	KPMG
5	5	天健会计师事务所	Pan-China international（天健国际）
6	6	立信会计师事务所	BDO International（德豪国际）
7	7	信永中和会计师事务所	ShineWing International（信永中和国际）
8	8	大华会计师事务所	Moore Global（大华国际会计公司）
9	9	天职国际会计师事务所	Baker Tilly International
10	10	容诚会计师事务所	RSM International
11	11	大信会计师事务所	Daxin Global（大信国际）
12	12	致同会计师事务所	Grant Thornton
13	13	中审众环会计师事务所	Mazars
14	14	中兴华会计师事务所	Prime Global
15	15	中兴财光华会计师事务所	PKF International
16	16	中汇会计师事务所	Kreston International
17	18	中天运会计师事务所	Morison KSi
18	19	中审华会计师事务所	HLB International Limited（浩信国际有限公司）
19	22	北京兴华会计师事务所	Allinial Global
20	26	众华会计师事务所	UHY Intenational
21	27	永拓会计师事务所	Nexia International（尼克夏国际）
22	28	利安达会计师事务所	Reanda International（利安达国际）
23	31	中勤万信会计师事务所	DFK International
24	35	新联谊会计师事务所	Nexia International（尼克夏国际）
25	39	和信会计师事务所	HLB International Limited（浩信国际有限公司）
26	43	中瑞诚会计师事务所	AGN International
27	48	广东中天粤会计师事务所	Kreston International
28	50	上海公信会计师事务所	Morison KSi
29	53	广东正中珠江会计师事务所	HLB International Limited（浩信国际有限公司）

序号	综合评价排名	会计师事务所名称	所在的国际会计网络或国际会计联盟
30	54	北京国富会计师事务所	Crowe global
31	55	宁夏天华会计师事务所	Kreston International
32	61	上海沪港金茂会计师事务所	Kreston International
33	73	祥浩会计师事务所	Kreston International
34	80	上海瑞德会计师事务所	Ecovis Europe AG
35	82	上海玛泽会计师事务所	Mazars
36	83	天津广信会计师事务所	Kreston International
37	84	浙江中兴会计师事务所	Impact（安博国际会计联盟）
38	87	浙江至诚会计师事务所	MGI Worldwide with CPAAI

（六）事务所擅长及特色业务分析

事务所擅长及特色业务是指客户数量大、收入比重高、市场反响好的业务。2020 年度综合评价百家排名首次对外披露事务所擅长及特色业务方面的信息。

在综合评价过程中，共有 61 家事务所填写了相关信息，除中审亚太、永拓和利安达 3 家外，其余事务所均为原非证券所，属于百家排名事务所中规模相对较小的事务所。

多年来，与原证券所追求做强做大不同，这些中小事务所主要致力于做精做专，在差异化战略上下功夫。特别是随着中注协全面推进新业务拓展战略，这些事务所的执业领域不断延伸，服务对象已从公司企业迅速扩展至政府部门、事业单位、非营利组织，在专业服务上各有所长，各具特色，为服务国家建设和社会发展做出重要贡献。

归纳起来，这 61 家百家排名事务所的擅长及特色业务主要包括：一是服务国家供给侧结构性改革，开展破产管理人业务；二是服务国企改革，开展各类经济责任审计；三是服务国家财政改革中心工作，开展财政预算资金绩效评价；四是服务财政科研项目资金管理改革，

开展科研经费审计；五是服务国家司法改革，开展各类司法鉴定业务。

此外，不少事务所立足当前常态化疫情防控下的地方经济及行业发展需要，拓展了富有特色的专业服务项目，彰显了行业服务国家需要和时代进步的责任担当。比如：政府决策咨询、大型企业停工审计、大型房地产企业资金链断裂专项审计、地方债财务评估审核、车流量测算等。

百家排名事务所擅长及特色业务详见附表 6。

（七）专业贡献度分析

专业贡献度是指百家排名事务所在促进某领域业务标准建设、推动某领域发展等方面做出的突出贡献。比如：承担财政部、中注协相关课题和专业标准的研究起草工作，担任财政部、中注协或省级注协专门（业）委员会的主任委员、副主任委员、委员等。

2020 年度综合评价百家排名首次对外披露事务所专业贡献度信息。在综合评价过程中，共有 83 家事务所填写了专业贡献度方面的数据及信息，未填报行业贡献度信息的 17 家事务所均在百家排名的后 60 名。

1. 承担课题及准则研究项目情况

分析结果显示，2020 年度百家排名事务所共承担财政部项目 53 项，证监会项目 34 项，国资委项目 25 项，银保监会项目 2 项，中注协项目 39 项。其中：A 组承担财政部项目 48 项，占总数的 90.56%；证监会项目 33 项，占 97.06%；国资委项目 25 项，占 100%；银保监会项目 2 项，占 100%；中注协项目 33 项，占 84.61%。B 组承担的财

政部项目 3 项，占总数的 5.66%；中注协项目合计 3 项，占 7.69%。C 组承担财政部项目 2 项，占总数的 3.77%；证监会项目 1 项，占 2.94%；中注协项目合计 1 项，占 2.56%。D 组承担中注协项目合计 2 项，占总数的 5.13%。

从以上数据可以看出，事务所承担课题及准则研究项目的数量与事务所百家排名位次密切相关，排名越靠前，承担的研究项目越多。相较于其他事务所，排名前 10 的事务所在人才、资源等方面具有明显优势，承担的研究项目超过 9 成（92.16%），为行业发展做出很大贡献。

2. 现任专家、委员情况

分析结果显示，2020 年度百家排名事务所中，担任财政部等国家级机关专家、委员共计 130 人，中注协理事 70 人，中注协专门（专业）委员会主任、副主任、委员 78 人，省级注协理事 234 人，省级专门（专业）委员会主任、副主任、委员 517 人。

其中：A 组担任财政部等国家级机关专家、委员的 88 人，占总数的 67.69%；中注协理事 36 人，占 51.43%；中注协专门（专业）委员会主任、副主任、委员 37 人，占 47.44%；省级注协理事 91 人，占 38.89%；省级专门（专业）委员会主任、副主任、委员 221 人，占 42.75%。

B 组担任财政部等国家级机关专家、委员的 17 人，占总数的 13.08%；中注协理事 15 人，占 21.43%；中注协专门（专业）委员会主任、副主任、委员 14 人，占 17.95%；省级注协理事 62 人，占 26.50%；

省级专门（专业）委员会主任、副主任、委员 127 人，占 24.56%。

C 组担任财政部等国家级机关专家、委员的 13 人，占总数的 10%；中注协理事 9 人，占 12.86%；中注协专门（专业）委员会主任、副主任、委员 17 人，占 21.79%；省级注协理事 44 人，占 18.8%；省级专门（专业）委员会主任、副主任、委员 90 人，占 17.41%。

D 组担任财政部等国家级机关的专家、委员的 10 人，占总数的 7.69%；中注协理事 10 人，占 14.29%；中注协专门（专业）委员会主任、副主任、委员 5 人，占 6.41%；省级注协理事 36 人，占 15.38%；省级专门（专业）委员会主任、副主任、委员 75 人，占 14.51%。

以上数据表明，与承担课题及准则研究项目情况类似，2020 年度百家排名事务所中，排名前 10 的事务所担任国家机关专家、委员以及注协理事、委员的数量最多，占比近 5 成（46%）。

3. 行业高端人才专业贡献情况

分析结果显示，2020 年度百家排名事务所高端人才承担行业专业标准制定共计 30 人次，注册会计师考试命题、阅卷 50 人次，行业继续教育授课 45 人次，行业执业质量检查 119 人次，行业国际事务 4 人次，行业信息化建设 5 人次，行业其他重点工作 55 人次。

其中：A 组承担行业专业标准制定 27 人次，占总数的 90%；注册会计师考试命题、阅卷 38 人次，占 76%；行业继续教育授课 26 人次，占 57.78%；行业执业质量检查 96 人次，占 80.67%；行业国际事务 4 人次，占 100%；行业信息化建设 2 人次，占 40%；行业其他重点工作 48 人次，占 87.27%。

B组承担行业专业标准制定3人次，占总数的10%；注册会计师考试命题、阅卷6人次，占12%；行业继续教育授课7人次，占15.56%；行业执业质量检查9人次，占7.56%；行业信息化建设3人次，占60%；行业其他重点工作2人次，占3.64%。

C组承担注册会计师考试命题、阅卷6人次，占总数的12%；行业继续教育授课1人次，占2.22%；行业执业质量检查11人次，占9.24%；行业其他重点工作2人次，占3.64%。

D组承担行业继续教育授课11人次，占总数的24.44%；行业执业质量检查3人次，占2.52%；行业其他重点工作3人次，占5.45%。

以上数据表明，百家排名前10的事务所在行业高端人才专业贡献方面表现突出，量化指标数量占比近8成（78%）。

4. 两代表一委员情况

分析结果显示，2020年度百家排名事务所中，共有党的十九大代表和全国人大代表、政协委员9人，省级（中共）党代表、人大代表、政协委员54人，占整个注册会计师行业省级及以上“两代表一委员”总数（102人）的61.76%。其中：A组有党的十九大代表和全国人大代表、政协委员7人，占总数的77.78%；省级（中共）党代表、人大代表、政协委员28人，占总数的51.85%。B组有党的十九大代表和全国人大代表、政协委员1人，占总数的11.11%；省级（中共）党代表、人大代表、政协委员12人，占总数的22.22%。C组有省级（中共）党代表、人大代表、政协委员6人，占总数的11.11%。D组有党的十九大代表和全国人大代表、政协委员1人，占总数的

11.11%；省级（中共）党代表、人大代表、政协委员 8 人，占总数的 14.81%。

以上数据表明，2020 年度百家排名事务所中，近 8 成党的十九大大代表和全国人大代表、政协委员，以及超过一半的省级（中共）党代表、人大代表、政协委员来自排名前 10 名的事务所。

五、总结与展望

综合以上分析，我们不难看出，百家排名事务所为国家建设作出重要贡献。突出表现在：百家排名事务所有效发挥审计监督和专业服务作用，成为推动国有企业特别是中央企业提质增效、转型升级的重要力量。百家排名事务所承担了全部上市公司和绝大多数新三板公司的审计、鉴证及相关专业服务，成为服务国内资本市场持续健康发展的生力军。百家排名事务所积极落实国家发展战略，为国内企业“走出去”和海外融资提供强有力的专业服务保障与支撑，国际化服务能力快速提升。百家排名事务所充分发挥人才和专家资源优势，积极服务行业发展，积极参与国家政治建设、社会建设，为全行业起到很好的示范和引领作用。

与此同时，百家排名事务所需要进一步提升发展质量。突出表现在：近半数的百家排名事务所传统业务收入比重在 8 成左右，与国际会计公司存在较大差距，收入结构亟需优化，业务转型升级和发展能级提升面临艰巨任务。不少百家排名事务所内部整合力度不够，一体化水平不高，严重制约和影响了服务能力和服务质量的提升。多数百家排名事务所对信息化建设的重视程度和资源投入力度明显不够，

不符合行业高质量发展和数字化转型的内在要求，也不利于服务国家建设能力的进一步提升。

下一步，中注协将认真贯彻落实《国务院办公厅关于进一步规范财务审计秩序 促进注册会计师行业健康发展的意见》（国办发〔2021〕30号）提出的任务与要求，进一步借鉴国际先进经验和做法，持续完善会计师事务所综合评价机制，丰富综合评价分析报告内容和披露方式，有效引导事务所对标国际一流水平，改进内部治理和内部管理，切实提升审计质量和服能级，推动行业高质量发展，更好发挥行业财会监督作用。

需要强调和说明的是，本报告依据的数据及信息，均源于中注协的注册会计师行业管理信息系统和综合评价信息采集程序，这些数据及信息均由事务所自行填报，其真实性和完整性由事务所负责。由于一些事务所不愿意提供部分数据及信息，加之研究视角及方法的局限性，本报告的个别分析结论可能存在不够客观、全面等情况。

欢迎社会各界恰当运用本报告披露的数据及信息开展各种研究工作，但在研究成果中应注明数据及信息来源于本报告。同时，诚挚欢迎大家对本报告提出改进意见与建议。

附表 1

2020 年度会计师事务所综合评价百家排名信息

会计师事务所名称	名次	得分	2020 年度 事务所本身 业务收入 (万元)	注册 会计 师数 量 (人)	执业超过5年 且年龄在60 周岁以下的 注册会计师 数量 (人)	与事务所统 一经营的其 他专业机构 业务收 入 (万元)	分 所 数 量 (家)	信 息 技 术 人 员 数 量 (人)	事 务 所 收 入 分 部 信 息	事 务 所 所 在 的 同 一 国 际 会 计 网 络 或 国 际 会 计 联 盟 的 成 员 情 况	事 务 所 专 业 贡 献 度	事 务 所 及 注 册 会 计 师 最 近 三 年 内 受 到 的 处 理 处 罚 情 况	为 事 务 所 提 供 年 度 报 表 审 计 服 务 的 机 构
普华永道中天会 计师事务所(特 殊普通合伙)	1	975.40	611,504.31	1,390	518	-	23	155		请点击			立信会计师事务所 (特殊普通合伙)
安永华明会计师 事务所(特殊普 通合伙)	2	947.30	476,008.91	1,645	535	-	20	-		请点击			中兴华会计师事务 所(特殊普通合伙)
德勤华永会计师 事务所(特殊普 通合伙)	3	914.88	397,858.75	1,239	424	-	14	51		请点击			立信会计师事务所 (特殊普通合伙)
毕马威华振会计 师事务所(特殊 普通合伙)	4	891.18	341,651.14	973	309	-	16	-		请点击			天职国际会计师事 务所(特殊普通合 伙)

会计师事务所名称	名次	得分	2020 年度 事务所本身 业务收入 (万元)	注册 会计 师数 量 (人)	执业超过5年 且年龄在60 周岁以下的 注册会计师 数量 (人)	与事务所统 一经营的其 他专业机构 业务收 入 (万元)	分 所 数 量 (家)	信 息 技 术 人 员 数 量 (人)	事 务 所 收 入 分 部 信 息	事务所所在 的同一国际 会计网络或 国际会计联 盟的成员情 况	事 务 所 专 业 贡 献 度	事务所及注 册会计师最 近三年内受 到的处理处 罚情况	为事务所提供年度 报表审计服务 的机构
天健会计师事务所 (特殊普通合 伙)	5	888.80	305,051.87	1,846	763	89,657.11	14	49		请点击			杭州萧然会计师事 务所有限公司
立信会计师事务 所(特殊普通合 伙)	6	871.28	410,592.00	2,216	1,163	44,289.01	31	29		请点击			上海安元会计师事 务所(普通合伙)
信永中和会计师 事务所(特殊普 通合伙)	7	849.10	237,451.85	1,739	997	79,912.29	23	114		请点击			中兴华会计师事务 所(特殊普通合伙)
大华会计师事务 所(特殊普通合 伙)	8	832.11	253,674.43	1,679	995	104,403.94	30	12		请点击			中兴财光华会计师 事务所(特殊普通 合伙)
天职国际会计师 事务所(特殊普 通合伙)	9	821.75	222,772.32	1,254	593	117,515.97	24	25		请点击			中审华会计师事务 所(特殊普通合伙)
容诚会计师事务 所(特殊普通合 伙)	10	815.20	187,578.73	1,018	424	20,291.89	15	26		请点击			中审亚太会计师事 务所(特殊普通合 伙)

会计师事务所名称	名次	得分	2020 年度 事务所本身 业务收入 (万元)	注 册 会 计 师 数 量 (人)	执业超过5年 且年龄在60 周岁以下的 注册会计师 数量 (人)	与事务所统 一经营的其 他专业机构 业务 收 入 (万元)	分 所 数 量 (家)	信 息 技 术 人 员 数 量 (人)	事 务 所 收 入 分 部 信 息	事务所所在 的同一国际 会计网络或 国际会计联 盟的成员情 况	事 务 所 专 业 贡 献 度	事务所及注 册会计师最 近三年内受 到的处理处 罚情况	为事务所提供年度 报表审计服务 的机构
大信会计师事务所 (特殊普通合 伙)	11	811.62	183,194.15	1,192	687	96,908.49	31	12		请点击			中审亚太会计师事 务所(特殊普通合 伙)
致同会计师事务 所(特殊普通合 伙)	12	808.09	219,572.93	1,267	694	71,710.43	27	59		请点击			中审华会计师事务 所(特殊普通合伙)
中审众环会计师 事务所(特殊普 通合伙)	13	805.44	194,647.39	1,537	907	51,899.78	36	3		请点击			湖北德承会计师事 务务有限公司
中兴华会计师事 务所(特殊普通 合伙)	14	795.84	152,387.58	920	540	26,762.76	32	21		请点击			立信会计师事务所 (特殊普通合伙)
中兴财光华会计 师事务所(特殊 普通合伙)	15	745.17	125,019.83	969	615	170,925.52	36	25		请点击			中审华会计师事务 所(特殊普通合伙)
中汇会计师事务 所(特殊普通合 伙)	16	729.12	73,424.64	665	327	98,119.86	11	5		请点击			浙江众信达会计师 事务所有限公司

会计师事务所名称	名次	得分	2020 年度 事务所本身 业务收入 (万元)	注 册 会 计 师 数 量 (人)	执业超过5年 且年龄在60 周岁以下的 注册会计师 数量 (人)	与事务所统 一经营的其 他专业机构 业务 收 入 (万元)	分 所 数 量 (家)	信 息 技 术 人 员 数 量 (人)	事 务 所 收 入 分 部 信 息	事务所所在 的同一国际 会计网络或 国际会计联 盟的成员情 况	事 务 所 专 业 贡 献 度	事务所及注 册会计师最 近三年内受 到的处理处 罚情况	为事务所提供年度 报表审计服务 的机构
亚太（集团）会 计师事务所（特 殊普通合伙）	17	720.16	89,393.08	562	332	613.56	24	2		请点击			中审亚太会计师事 务所（特殊普通合 伙）
中天运会计师事 务所（特殊普通 合伙）	18	704.73	78,322.49	697	449	12,194.83	24	4		请点击			四川华信（集团） 会计师事务所（特 殊普通合伙）
中审华会计师事 务所（特殊普通 合伙）	19	698.15	81,228.09	759	469	29,784.01	21	0		请点击			中准会计师事务所 （特殊普通合伙）
上会会计师事务 所（特殊普通合 伙）	20	695.00	49,718.51	414	273	2,207.36	19	13		请点击			大信会计师事务所 （特殊普通合伙） 上海自贸试验区分 所
天衡会计师事务 所（特殊普通合 伙）	21	680.84	52,149.97	361	188	9,227.83	16	2		请点击			江苏兴瑞会计师事 务所有限公司
北京兴华会计师 事务所（特殊普 通合伙）	22	680.47	74,334.15	583	339	28,986.57	30	6		请点击			中兴华会计师事务 所（特殊普通合伙）

会计师事务所名称	名次	得分	2020 年度 事务所本身 业务收入 (万元)	注册 会计 师数 量 (人)	执业超过5年 且年龄在60 周岁以下的 注册会计师 数量 (人)	与事务所统 一经营的其 他专业机构 业务收 入 (万元)	分 所 数 量 (家)	信 息 技 术 人 员 数 量 (人)	事 务 所 收 入 分 部 信 息	事务所所在 的同一国际 会计网络或 国际会计联 盟的成员情 况	事 务 所 专 业 贡 献 度	事务所及注 册会计师最 近三年内受 到的处理处 罚情况	为事务所提供年度 报表审计服务 的机构
中审亚太会计师 事务所（特殊普 通合伙）	23	680.36	46,351.76	468	282	2,065.88	23	0		请点击			天圆全会计师事务 所（特殊普通合伙）
北京大地泰华会 计师事务所（特 殊普通合伙）	24	677.40	27,805.44	221	128	8,543.12	2	3		请点击			青岛辰和会计师事 务所（普通合伙）
希格玛会计师事 务所（特殊普通 合伙）	25	674.08	43,139.76	260	128	16,135.59	11	2		请点击			中审众环会计师事 务所（特殊普通合 伙）
众华会计师事务 所（特殊普通合 伙）	26	673.72	46,849.15	341	199	748.96	10	5		请点击			天职国际会计师事 务所（特殊普通合 伙）
永拓会计师事务 所（特殊普通合 伙）	27	671.14	34,289.08	508	347	12,162.22	27	32		请点击			中兴华会计师事务 所（特殊普通合伙）
利安达会计师事 务所（特殊普通 合伙）	28	665.48	40,098.53	515	314	11,943.32	26	1		请点击			信永中和会计师事 务所（特殊普通合 伙）

会计师事务所名称	名次	得分	2020 年度 事务所本身 业务收入 (万元)	注册 会计 师数 量 (人)	执业超过5年 且年龄在60 周岁以下的 注册会计师 数量 (人)	与事务所统 一经营的其 他专业机构 业务收 入 (万元)	分 所 数 量 (家)	信 息 技 术 人 员 数 量 (人)	事 务 所 收 入 分 部 信 息	事务所所在 的同一国际 会计网络或 国际会计联 盟的成员情 况	事 务 所 专 业 贡 献 度	事务所及注 册会计师最 近三年内受 到的处理处 罚情况	为事务所提供年度 报表审计服务 的机构
苏亚金诚会计师 事务所（特殊普 通合伙）	29	665.12	37,311.02	324	178	45,190.07	9	9		请点击			南京鹏宇联合会计 师事务所
立信中联会计师 事务所（特殊普 通合伙）	30	659.79	30,013.01	328	215	-	14	0		请点击			中兴财光华会计师 事务所（特殊普通 合伙）
中勤万信会计师 事务所（特殊普 通合伙）	31	658.76	38,803.79	466	335	-	16	0		请点击			中证天通会计师事 务所（特殊普通合 伙）
中证天通会计师 事务所（特殊普 通合伙）	32	657.22	27,528.43	329	234	14,222.99	14	2		请点击			中天运会计师事务 所（特殊普通合伙）
公证天业会计师 事务所（特殊普 通合伙）	33	657.20	32,227.26	345	191	7,721.78	15	2		请点击			无锡东华会计师事 务所有限公司
中喜会计师事务 所（特殊普通合 伙）	34	656.56	30,945.26	452	287	-	23	7		请点击			亚太（集团）会计 师事务所（特殊普 通合伙）河北分所

会计师事务所名称	名次	得分	2020 年度 事务所本身 业务收入 (万元)	注 册 会 计 师 数 量 (人)	执业超过5年 且年龄在60 周岁以下的 注册会计师 数量 (人)	与事务所统 一经营的其 他专业机构 业务 收 入 (万元)	分 所 数 量 (家)	信 息 技 术 人 员 数 量 (人)	事 务 所 收 入 分 部 信 息	事务所所在 的同一国际 会计网络或 国际会计联 盟的成员情 况	事 务 所 专 业 贡 献 度	事务所及注 册会计师最 近三年内受 到的处理处 罚情况	为事务所提供年度 报表审计服务 的机构
新联谊会计师事 务所（特殊普通 合伙）	35	655.10	29,039.53	184	128	3,378.02	10	0		请点击			中兴华会计师事务 所（特殊普通合伙）
四川华信（集团） 会计师事务所 （特殊普通合 伙）	36	647.15	20,860.55	231	142	21,262.27	4	0		请点击			四川华文会计师事 务所有限公司
中准会计师事务 所（特殊普通合 伙）	37	642.20	21,455.06	409	256	3,110.90	16	0		请点击			天职国际会计师事 务所（特殊普通合 伙）
华兴会计师事务 所（特殊普通合 伙）	38	639.81	31,276.14	330	200	1,964.01	9	0		请点击			立信中联会计师事 务所（特殊普通合 伙）
和信会计师事务 所（特殊普通合 伙）	39	639.15	26,793.15	276	162	-	11	0		请点击			山东长恒信会计师 事务所有限公司
湘能卓信会计师 事务所有限公司	40	638.77	17,226.32	136	60	12,168.46	6	3		请点击			湖南希望会计师事 务所有限责任公司

会计师事务所名称	名次	得分	2020 年度 事务所本身 业务收入 (万元)	注 册 会 计 师 数 量 (人)	执业超过5年 且年龄在60 周岁以下的 注册会计师 数量 (人)	与事务所统 一经营的其 他专业机构 业务 收 入 (万元)	分 所 数 量 (家)	信 息 技 术 人 员 数 量 (人)	事 务 所 收 入 分 部 信 息	事务所所在 的同一国际 会计网络或 国际会计联 盟的成员情 况	事 务 所 专 业 贡 献 度	事务所及注 册会计师最 近三年内受 到的处理处 罚情况	为事务所提供年度 报表审计服务 的机构
北京中天恒会计 师事务所(特殊 普通合伙)	41	628.29	21,867.92	210	149	232.23	8	3		请点击			北京陆宇文会计师 事务所(普通合伙)
广东诚安信会计 师事务所(特殊 普通合伙)	42	613.26	15,186.74	115	72	3,570.28	5	4		请点击			广州融成合伙会计 师事务所(普通合 伙)
中瑞诚会计师事 务所(特殊普通 合伙)	43	603.04	23,849.58	243	143	132,104.35	22	0		请点击			中兴华会计师事 务所特殊普通合 伙
北京中路华会计 师事务所有限责 任公司	44	599.17	12,500.92	201	121	2,404.37	11	0		请点击			北京中会仁会计 师事务所有限责 任公司
鹏盛会计师事务 所(特殊普通合 伙)	45	594.18	10,375.98	250	140	-	23	6		请点击			深圳亚太国际会 计师事务所(普通 合伙)
浙江天平会计师 事务所(特殊普 通合伙)	46	593.61	10,006.09	133	87	17,569.26	6	3		请点击			浙江新中天会计 师事务所有限公司

会计师事务所名称	名次	得分	2020 年度 事务所本身 业务收入 (万元)	注 册 会 计 师 数 量 (人)	执业超过5年 且年龄在60 周岁以下的 注册会计师 数量 (人)	与事务所统 一经营的其 他专业机构 业务 收 入 (万元)	分 所 数 量 (家)	信 息 技 术 人 员 数 量 (人)	事 务 所 收 入 分 部 信 息	事 务 所 所 在 的 同 一 国 际 会 计 网 络 或 国 际 会 计 联 盟 的 成 员 情 况	事 务 所 专 业 贡 献 度	事 务 所 及 注 册 会 计 师 最 近 三 年 内 受 到 的 处 理 处 罚 情 况	为 事 务 所 提 供 年 度 报 表 审 计 服 务 的 机 构
天圆全会计师事 务所（特殊普通 合伙）	47	592.16	14,369.95	270	167	7,990.55	9	12		请点击			大信会计师事务所 （特殊普通合伙）
广东中天粤会计 师事务所有限公 司	48	590.95	10,418.02	104	45	6,612.87	1	27		请点击			广东金永会计师事 务所(普通合伙)
重庆康华会计师 事务所(特殊普 通合伙)	49	590.63	7,098.86	103	64	10,400.89	5	2		请点击			四川华信（集团） 会计师事务所（特 殊普通合伙）
上海公信会计师 事务所有限公司	50	586.39	9,761.73	86	42	4,661.85	0	0		请点击			上海华诚会计师事 务所有限公司
北京东审鼎立国 际会计师事务所 有限责任公司	51	585.35	16,810.81	22	6	-	0	15		请点击			北京恒庆会计师事 务所有限责任公司
广东中职信会计 师事务所（特殊 普通合伙）	52	583.86	12,704.08	92	33	2,089.82	3	4		请点击			永拓会计师事务所 （特殊普通合伙） 广州分所

会计师事务所名称	名次	得分	2020 年度 事务所本身 业务收入 (万元)	注 册 会 计 师 数 量 (人)	执业超过5年 且年龄在60 周岁以下的 注册会计师 数量 (人)	与事务所统 一经营的其 他专业机构 业务 收 入 (万元)	分 所 数 量 (家)	信 息 技 术 人 员 数 量 (人)	事 务 所 收 入 分 部 信 息	事务所所在 的同一国际 会计网络或 国际会计联 盟的成员情 况	事 务 所 专 业 贡 献 度	事务所及注 册会计师最 近三年内受 到的处理处 罚情况	为事务所提供年度 报表审计服务 的机构
广东正中珠江会 计师事务所（特 殊普通合伙）	53	583.17	17,643.08	100	45	-	4	5		请点击			大华会计师事务所 （特殊普通合伙）
北京国富会计师 事务所（特殊普 通合伙）	54	580.73	15,988.02	208	132	1,455.81	13	0		请点击			北京颂石会计师事 务所（普通合伙）
宁夏天华会计师 事务所	55	579.52	6,776.02	31	20	-	3	0		请点击			宁夏瑞衡联合会计 师事务所
中一会计师事务 所有限责任公司	56	576.93	8,972.30	160	81	2,058.45	15	0		请点击			北京中泽永诚会计 师事务所有限公司
天津中审联有限 责任会计师事务 所	57	573.63	10,535.30	110	62	324.01	7	0		请点击			天津津永会计师事 务所（普通合伙）
山东舜天信诚会 计师事务所有限 公司	58	569.40	4,427.53	140	67	-	17	0		请点击			山东中宇会计师事 务所有限公司
上海上咨会计师 事务所有限公司	59	567.18	6,647.65	74	37	-	0	2		请点击			上海申北会计师事 务所有限公司

会计师事务所名称	名次	得分	2020 年度 事务所本身 业务收入 (万元)	注 册 会 计 师 数 量 (人)	执业超过5年 且年龄在60 周岁以下的 注册会计师 数量 (人)	与事务所统 一经营的其 他专业机构 业务 收 入 (万元)	分 所 数 量 (家)	信 息 技 术 人 员 数 量 (人)	事 务 所 收 入 分 部 信 息	事务所所在 的同一国际 会计网络或 国际会计联 盟的成员情 况	事 务 所 专 业 贡 献 度	事务所及注 册会计师最 近三年内受 到的处理处 罚情况	为事务所提供年度 报表审计服务 的机构
新疆驰远天合有 限责任会计师事 务所	60	564.75	7,927.20	75	57	7,551.42	4	1		请点击			中审众环会计师事 务所（特殊普通合 伙）新疆分所
上海沪港金茂会 计师事务所有限 公司	61	564.50	8,414.46	80	36	35774.68	0	2		请点击			上海国金嘉德会 计师事务所（普通 合伙）
上海文汇会计师 事务所有限公司	62	561.56	3,827.15	64	35	-	1	3		请点击			上海高仁会计师事 务所（普通合伙）
北京和兴会计师 事务所有限责任 公司	63	559.42	6,943.20	48	28	-	0	2		请点击			北京华明会计师事 务所有限公司
恒信弘正会计师 事务所有限责任 公司	64	558.72	7,708.42	101	59	3,337.33	7	1		请点击			湖南宏丰益联合 会计师事务所（普 通合伙）
云南中天正和会 计师事务所有限 公司	65	558.59	4,214.23	32	22	3,680.71	0	12		请点击			云南杰森会计师事 务所
上海财瑞会计师 事务所有限公司	66	558.54	6,073.49	47	25	-	0	0		请点击			上海锦瑞会计师事 务所有限公司

会计师事务所名称	名次	得分	2020 年度 事务所本身 业务收入 (万元)	注 册 会 计 师 数 量 (人)	执业超过5年 且年龄在60 周岁以下的 注册会计师 数量 (人)	与事务所统 一经营的其 他专业机构 业务 收 入 (万元)	分 所 数 量 (家)	信 息 技 术 人 员 数 量 (人)	事 务 所 收 入 分 部 信 息	事务所所在 的同一国际 会计网络或 国际会计联 盟的成员情 况	事 务 所 专 业 贡 献 度	事务所及注 册会计师最 近三年内受 到的处理处 罚情况	为事务所提供年度 报表审计服务 的机构
湖南建业会计师 事务所（特殊普 通合伙）	67	557.87	4,233.51	109	69	-	3	0		请点击			湖南中和有限责任 会计师事务所
山东天元同泰会 计师事务所有限 公司	68	556.51	8,040.93	101	67	11,752.60	3	5		请点击			山东德泉会计师事 务所（普通合伙企 业）
四川中衡安信会 计师事务所有限 公司	69	556.08	8,453.50	117	80	8,050.08	9	0		请点击			四川金玺会计师事 务所有限责任公司
南京益诚会计师 事务所（普通合 伙）	70	555.82	4,175.33	23	11	-	0	1		请点击			江苏正中会计师事 务所有限公司
江苏华星会计师 事务所有限公司	71	554.84	7,518.90	58	23	847.01	2	0		请点击			吴江华正会计师事 务所有限公司
新疆宏昌天圆有 限责任会计师事 务所	72	552.59	4,937.40	80	42	6,035.50	6	2		请点击			新疆君宇会计师事 务所（普通合伙）

会计师事务所名称	名次	得分	2020 年度 事务所本身 业务收入 (万元)	注 册 会 计 师 数 量 (人)	执业超过5年 且年龄在60 周岁以下的 注册会计师 数量 (人)	与事务所统 一经营的其 他专业机构 业务 收 入 (万元)	分 所 数 量 (家)	信 息 技 术 人 员 数 量 (人)	事 务 所 收 入 分 部 信 息	事务所所在 的同一国际 会计网络或 国际会计联 盟的成员情 况	事 务 所 专 业 贡 献 度	事务所及注 册会计师最 近三年内受 到的处理处 罚情况	为事务所提供年度 报表审计服务 的机构
祥浩会计师事务所 有限责任公司	73	551.60	4,836.00	75	41	3,671.49	12	0		请点击			广西金算子会计师 事务所有限责任公 司
宁波科信会计师 事务所有限公司	74	547.46	3,991.25	39	18	16,254.46	0	0		请点击			宁波安全三江会计 师事务所有限公司
遵义中审会计师 事务所	75	546.45	6,944.00	16	5	-	0	0		请点击			贵州恒信源会计师 事务所有限责任公 司
浙江同方会计师 事务所有限公司	76	546.23	5,897.70	53	27	8,131.62	0	7		请点击			上会会计师事务所 (特殊普通合伙) 浙江分所
上海华安会计师 事务所有限公司	77	545.89	4,026.49	31	6	-	0	5		请点击			上海华炬会计师事 务所有限公司
湖南天平正大会 计师事务所(特 殊普通合伙)	78	545.38	4,513.98	93	60	3,543.74	5	3		请点击			湖南友谊联合会计 师事务所(普通合 伙)
天津倚天会计师 事务所有限公司	79	544.83	4,643.70	130	83	5,735.03	7	2		请点击			中审亚太会计师事 务所(特殊普通合 伙)天津分所

会计师事务所名称	名次	得分	2020 年度 事务所本身 业务收入 (万元)	注 册 会 计 师 数 量 (人)	执业超过5年 且年龄在60 周岁以下的 注册会计师 数量 (人)	与事务所统 一经营的其 他专业机构 业务 收 入 (万元)	分 所 数 量 (家)	信 息 技 术 人 员 数 量 (人)	事 务 所 收 入 分 部 信 息	事务所所在 的同一国际 会计网络或 国际会计联 盟的成员情 况	事 务 所 专 业 贡 献 度	事务所及注 册会计师最 近三年内受 到的处理处 罚情况	为事务所提供年度 报表审计服务 的机构
上海瑞德会计师 事务所有限公司	80	544.75	4,233.54	17	12	-	0	1		请点击			众华会计师事务所 (特殊普通合伙)
北京坤泰融和会 计师事务所有限 公司	81	543.44	4,460.48	56	35	-	1	1		请点击			北京中金华会计 师事务所有限公 司
上海玛泽会计师 事务所(普通合 伙)	82	540.96	9,285.32	26	14	-	0	4		请点击			华实会计师事务所
天津广信有限责 任会计师事务所	83	539.97	4,715.86	64	37	3,818.90	0	0		请点击			天津市兴业有限 责任会计师事务所
浙江中兴会计师 事务所有限公司	84	538.98	6,060.40	41	30	-	0	1		请点击			绍兴天阳会计师 事务所有限公司
中天银会计师事 务所有限责任公 司	85	538.53	4,329.68	114	50	657.00	5	1		请点击			海峡会计师事务所 有限责任公司
浙江正健会计师 事务所有限公司	86	538.09	3,742.98	29	22	10,274.80	0	0		请点击			海盐东致会计师 事务所(普通合伙)
浙江至诚会计师 事务所有限公司	87	537.47	6,635.61	74	46	6,362.51	1	0		请点击			东阳明鉴会计师 事务所有限公司

会计师事务所名称	名次	得分	2020 年度 事务所本身 业务收入 (万元)	注 册 会 计 师 数 量 (人)	执业超过5年 且年龄在60 周岁以下的 注册会计师 数量 (人)	与事务所统 一经营的其 他专业机构 业务 收 入 (万元)	分 所 数 量 (家)	信 息 技 术 人 员 数 量 (人)	事 务 所 收 入 分 部 信 息	事务所所在 的同一国际 会计网络或 国际会计联 盟的成员情 况	事 务 所 专 业 贡 献 度	事务所及注 册会计师最 近三年内受 到的处理处 罚情况	为事务所提供年度 报表审计服务 的机构
深圳永信瑞和会 计师事务所（特 殊普通合伙）	88	537.42	5,410.74	80	50	1,789.11	1	0		请点击			深圳恒瑞会计师事 务所（普通合伙）
徐州方正会计师 事务所有限公司	89	536.87	3,664.94	11	3	-	0	0		请点击			公证天业会计师事 务所（特殊普通合 伙）徐州分所
河北金诚会计师 事务所有限公司	90	535.52	4,139.15	67	41	1,812.68	2	3		请点击			文安志诚会计师事 务所有限责任公司
四川中天浩会计 师事务所有限公 司	91	534.54	5,524.14	25	10	-	0	2		请点击			成都信合联合会计 师事务所(普通合 伙企业)
北京中光华会计 师事务所有限责 任公司	92	533.94	7,245.41	22	12	-	0	0		请点击			黑龙江恒天会计师 事务所有限公司
宁波世明会计师 事务所有限公司	93	533.69	3,869.45	37	16	9,287.26	0	0		请点击			天台天信会计师事 务所有限公司
浙江德威会计师 事务所有限公司	94	533.32	4,217.86	45	25	18,805.70	1	0		请点击			宁波恒联会计师事 务所有限公司

会计师事务所名称	名次	得分	2020 年度 事务所本身 业务收入 (万元)	注 册 会 计 师 数 量 (人)	执业超过5年 且年龄在60 周岁以下的 注册会计师 数量 (人)	与事务所统 一经营的其 他专业机构 业务 收 入 (万元)	分 所 数 量 (家)	信 息 技 术 人 员 数 量 (人)	事 务 所 收 入 分 部 信 息	事务所所在 的同一国际 会计网络或 国际会计联 盟的成员情 况	事 务 所 专 业 贡 献 度	事务所及注 册会计师最 近三年内受 到的处理处 罚情况	为事务所提供年度 报表审计服务 的机构
江苏苏港会计师 事务所有限公司	95	528.56	6,075.20	100	45	268.15	8	0		请点击			江苏天元会计师事 务所有限公司
贵州黔元会计师 事务所有限公司	96	527.02	4,405.94	24	14	-	0	4		请点击			贵州红华会计师事 务所（普通合伙）
山西天正会计师 事务所（有限公 司）	97	526.32	4,268.22	39	23	-	0	2		请点击			山西元亨会计师事 务所
湖南友谊联合会 计师事务所（普 通合伙）	98	525.60	6,383.57	56	38	-	0	0		请点击			湖南天平正大会计 师事务所（特殊普 通合伙）
北京天正华会计 师事务所（普通 合伙）	99	525.55	4,307.47	52	32	-	0	0		请点击			北京长城立信会计 师事务所有限公司
上海上审会计师 事务所有限公司	10 0	523.83	4,546.29	60	33	-	0	0		请点击			上海华夏会计师事 务所有限公司

附表 2

各事务所上市公司业务收入占比前三名的行业详细情况

百家排名	事务所名称	行业类型	公司数量	收入合计	所占比重 (%)
1	普华永道中天会计师事务所 (特殊普通合伙)	金融业	16	366,489,442.06	37.42%
		制造业	48	290,939,094.30	29.70%
		批发和零售业	11	102,867,486.50	10.50%
2	安永华明会计师事务所 (特殊普通合伙)	建筑业	3	58,584,725.73	6.52%
		金融业	22	377,939,209.14	42.08%
		制造业	48	241,583,828.66	26.90%
3	德勤华永会计师事务所 (特殊普通合伙)	制造业	22	123,744,575.74	28.41%
		采矿业	4	54,885,330.92	12.60%
		金融业	13	102,147,394.65	23.45%
4	毕马威华振会计师事务所 (特殊普通合伙)	批发和零售业	3	6,708,104.25	1.49%
		制造业	25	90,992,136.07	20.26%
		金融业	15	146,777,367.94	32.68%
5	天健会计师事务所 (特殊普通合伙)	制造业	429	1,163,406,740.06	71.69%
		信息传输、软件和信息技术服务业	42	198,131,036.31	12.21%
		电力、热力、燃气及水生产和供应业	9	48,195,513.31	2.97%
6	立信会计师事务所 (特殊普通合伙)	制造业	404	445,000,000.00	60.29%
		信息传输、软件和信息技术服务业	55	65,330,000.00	8.85%
		批发和零售业	17	24,890,000.00	3.37%
7	信永中和会计师事务所 (特殊普通合伙)	制造业	155	170,940,233.50	39.28%

百家排名	事务所名称	行业类型	公司数量	收入合计	所占比重 (%)
		交通运输、仓储和邮政业	19	36,024,622.40	8.28%
		信息传输、软件和信息技术服务业	31	31,019,172.49	7.13%
8	大华会计师事务所(特殊普通合伙)	批发和零售业	11	20,950,000.00	3.79%
		信息传输、软件和信息技术服务业	42	46,100,000.00	8.35%
		制造业	222	23,604,780,000.00	42.74%
9	天职国际会计师事务所(特殊普通合伙)	制造业	147	173,756,973.28	57.60%
		金融业	18	4,774,150.76	1.58%
		信息传输、软件和信息技术服务业	22	21,071,980.87	6.99%
10	容诚会计师事务所(特殊普通合伙)	制造业	177	471,489,630.70	71.53%
		批发和零售业	9	36,979,546.23	5.61%
		信息传输、软件和信息技术服务业	22	33,731,792.40	5.12%
11	大信会计师事务所(特殊普通合伙)	制造业	97	105,305,849.06	48.55%
		信息传输、软件和信息技术服务业	13	15,000,000.00	6.92%
		农、林、牧、渔业	7	6,933,962.26	3.20%
12	致同会计师事务所(特殊普通合伙)	批发和零售业	9	17,562,058.91	4.59%
		信息传输、软件和信息技术服务业	35	52,546,807.29	13.74%
		制造业	116	194,792,825.70	50.95%
13	中审众环会计师事务所(特殊普通合伙)	批发和零售业	19	32,711,946.18	11.73%
		房地产业	12	23,260,848.88	8.34%
		制造业	99	127,126,977.89	45.60%
14	中兴华会计师事务所(特殊普通合伙)	酒、饮料和精制茶制造业	1	13,800,000.00	9.15%
		化学纤维制造业	1	21,250,000.00	14.08%
		软件和信息技术服务业	5	16,670,000.00	11.05%

百家排名	事务所名称	行业类型	公司数量	收入合计	所占比重 (%)
15	中兴财光华会计师事务所 (特殊普通合伙)	制造业	33	54,299,151.04	62.13%
		租赁和商务服务业	3	6,566,037.74	7.51%
		信息传输、软件和信息技术服务业	3	4,622,641.51	5.29%
16	中汇会计师事务所 (特殊普通合伙)	房地产业	3	3,900,943.37	4.47%
		制造业	52	58,620,232.63	67.18%
		信息传输、软件和信息技术服务业	12	10,000,943.25	11.46%
17	亚太 (集团) 会计师事务所 (特殊普通合伙)	文化、体育和娱乐业	2	2,300,000.00	4.45%
		信息传输、软件和信息技术服务业	8	8,795,000.00	17.03%
		制造业	26	34,490,000.00	66.77%
18	中天运会计师事务所 (特殊普通合伙)	制造业	37	46,943,522.53	51.95%
		信息传输、软件和信息技术服务业	4	11,925,471.72	13.20%
		文化、体育和娱乐业	3	4,773,207.55	5.28%
19	中审华会计师事务所 (特殊普通合伙)	电气机械和器材制造业	8	9,247,207.41	18.49%
		计算机、通信和其他电子设备制造业	2	3,524,490.55	7.05%
		通用设备制造业	2	3,592,452.81	7.18%
20	上会会计师事务所 (特殊普通合伙)	制造业	22	19,639,622.62	41.94%
		交通运输、仓储和邮政业	4	3,754,716.96	8.02%
		批发和零售业	4	3,584,905.67	7.66%
21	天衡会计师事务所 (特殊普通合伙)	制造业	42	40,247,000.00	62.40%
		电力、热力、燃气及水生产和供应业	4	5,470,000.00	8.48%
		文化、体育和娱乐业	2	4,750,000.00	7.36%
22	北京兴华会计师事务所 (特殊普通合伙)	制造业	16	14,530,000.00	65.42%
		信息传输、软件和信息技术服务业	3	2,550,000.00	11.48%

百家排名	事务所名称	行业类型	公司数量	收入合计	所占比重 (%)
		批发和零售业	1	1,750,000.00	7.88%
23	中审亚太会计师事务所(特殊普通合伙)	制造业	5	6,443,396.23	43.48%
		房地产业	2	2,122,641.51	14.32%
		信息传输、软件和信息技术服务业	1	3,018,867.92	20.37%
25	希格玛会计师事务所(特殊普通合伙)	电力、热力、燃气及水生产和供应业	2	6,916,981.15	11.07%
		制造业	15	27,309,056.54	43.70%
		采矿业	2	10,037,735.85	16.06%
26	众华会计师事务所(特殊普通合伙)	制造业	46	50,128,330.00	29.95%
		建筑业	5	6,546,300.00	3.91%
		信息传输、软件和信息技术服务业	6	5,055,200.00	3.02%
27	永拓会计师事务所(特殊普通合伙)	制造业	28	30,233,500.00	73.69%
		批发和零售业	1	2,750,000.00	6.70%
		卫生和社会工作	1	2,340,000.00	5.70%
28	利安达会计师事务所(特殊普通合伙)	电力、热力、燃气及水生产和供应业	1	1,509,433.92	5.66%
		房地产业	1	1,886,792.40	7.08%
		制造业	19	21,075,471.51	79.06%
29	苏亚金诚会计师事务所(特殊普通合伙)	信息传输、软件和信息技术服务业	2	9,613,207.55	17.85%
		制造业	16	28,351,999.93	52.63%
		批发和零售业	4	8,233,018.94	15.28%
30	立信中联会计师事务所(特殊普通合伙)	电力、热力、燃气及水生产和供应业	3	4,844,339.48	9.03%
		房地产业	3	8,094,339.65	15.09%
		制造业	16	33,859,818.02	63.12%
31	中勤万信会计师事务所(特殊普通合伙)	信息传输、软件和信息技术服务业	2	1,390,000.00	4.67%

百家排名	事务所名称	行业类型	公司数量	收入合计	所占比重 (%)
		制造业	23	24,198,000.00	81.24%
		电力、热力、燃气及水生产和供应业	2	1,120,000.00	3.76%
32	中证天通会计师事务所（特殊普通合伙）	信息传输、软件和信息技术服务业	1	943,396.23	8.16%
		采矿业	1	1,056,603.77	9.13%
		制造业	8	8,719,339.50	75.38%
33	公证天业会计师事务所（特殊普通合伙）	橡胶和塑料制品业	4	8,544,905.42	11.41%
		专用设备制造业	5	8,103,207.34	10.82%
		金属制品业	3	5,979,301.78	7.98%
34	中喜会计师事务所（特殊普通合伙）	信息传输、软件和信息技术服务业	3	8,537,735.63	11.23%
		制造业	24	36,803,507.31	48.42%
		电力、热力、燃气及水生产和供应业	2	13,066,037.37	17.19%
36	四川华信（集团）会计师事务所（特殊普通合伙）	化学原料和化学制品制造业	7	11,049,000.00	13.17%
		计算机、通信和其他电子设备制造业	5	4,938,000.00	5.89%
		畜牧业	2	1,870,200.00	2.23%
38	华兴会计师事务所（特殊普通合伙）	水利、环境和公共设施管理业	4	9,189,622.60	16.50%
		制造业	25	26,362,956.58	47.35%
		信息传输、软件和信息技术服务业	8	8,513,194.40	15.29%
39	和信会计师事务所（特殊普通合伙）	电气机械和器材制造业	6	15,405,660.36	24.21%
		汽车制造业	4	4,009,433.87	6.30%
		化学原料和化学制品制造业	3	5,377,358.43	8.45%
40	湘能卓信会计师事务所有限公司	煤炭开采和洗选业	1	299,150.94	8.59%
		电力、热力生产和供应业	5	2,798,351.21	80.36%
		信息传输、软件和信息技术服务业	1	384,905.66	11.05%

百家排名	事务所名称	行业类型	公司数量	收入合计	所占比重 (%)
47	天圆全会计师事务所（特殊普通合伙）	采矿业	1	4,641,509.44	27.50%
		制造业	5	2,986,792.46	17.69%
		信息传输、软件和信息技术服务业	3	4,966,981.10	29.43%
72	新疆宏昌天圆有限责任会计师事务所	采矿业	2	971,698.09	71.39%
		综合	6	192,264.14	14.12%
		批发和零售业	1	124,872.70	9.17%
78	湖南天平正大会计师事务所（特殊普通合伙）	电力、热力、燃气及水生产和供应业	2	323,871.96	87.29%
		批发和零售业	1	47,169.81	12.71%

附表 3

2020 年度百家排名事务所近三年处理处罚情况

序号	事务所名称	实施处理处罚的部门	处理处罚种类	处理处罚措施	处理处罚文件号
1	立信会计师事务所（特殊普通合伙）	中国证券监督管理委员会	行政处罚	没收业务收入，罚款	（2018）78 号
2	立信会计师事务所（特殊普通合伙）	中国证券监督管理委员会	行政处罚	没收业务收入，罚款	（2018）119 号
3	立信会计师事务所（特殊普通合伙）	中国证券监督管理委员会广东监管局	行政处罚	责令改正，没收业务收入，罚款	（2018）18 号
4	立信会计师事务所（特殊普通合伙）	中国证券监督管理委员会广东监管局	行政处罚	责令改正；没收业务收入；罚款	（2020）19 号
5	大华会计师事务所（特殊普通合伙）	中国证券监督管理委员会	行政处罚	没收业务收入，罚款	（2018）70 号
6	大华会计师事务所（特殊普通合伙）	中国证券监督管理委员会重庆监管局	行政处罚	责令改正；没收业务收入；罚款	（2020）4 号
7	大信会计师事务所（特殊普通合伙）	中国证券监督管理委员会	行政处罚	责令改正，没收业务收入，罚款	（2019）6 号
8	致同会计师事务所（特殊普通合伙）	中国证券监督管理委员会山西监管局	行政处罚	没收业务收入；罚款	（2020）1 号
9	中兴财光华会计师事务所（特殊普通合伙）	中国证券监督管理委员会	行政处罚	责令改正；没收业务收入；罚款	（2020）20 号
10	中汇会计师事务所（特殊普通合伙）	中国证券监督管理委员会浙江监管局	行政处罚	责令改正，没收业务收入，罚款	（2019）8 号
11	亚太（集团）会计师事务所（特殊普通合伙）	中国注册会计师协会	行业惩戒	训诫	会协（2018）49 号
12	中天运会计师事务所（特殊普通合伙）	中国证券监督管理委员会	行政处罚	没收业务收入，罚款	（2018）115 号

序号	事务所名称	实施处罚的部门	处罚种类	处罚措施	处罚文号
13	中审华会计师事务所（特殊普通合伙）	中国证券监督管理委员会福建监管局	行政处罚	责令改正;没收业务收入;罚款	〔2020〕4号
14	北京兴华会计师事务所（特殊普通合伙）	中国证券监督管理委员会	行政处罚	责令改正，没收业务收入，罚款	〔2019〕135号
15	北京兴华会计师事务所（特殊普通合伙）	中国证券监督管理委员会	行政处罚	责令改正;没收业务收入;罚款	〔2020〕85号
16	众华会计师事务所（特殊普通合伙）	中国证券监督管理委员会	行政处罚	责令改正，没收业务收入，罚款	〔2019〕110号
17	众华会计师事务所（特殊普通合伙）	中国证券监督管理委员会	行政处罚	责令改正，没收业务收入，罚款、没收违法所得	〔2019〕37号
18	永拓会计师事务所（特殊普通合伙）石家庄分所	河北省注册会计师协会	行业惩戒	通报批评	冀会协〔2019〕惩字4号
19	中勤万信会计师事务所（特殊普通合伙）	中国证券监督管理委员会湖北监管局	行政处罚	没收业务收入，罚款	〔2019〕4号

附表 4

2020 年度百家排名事务所注册会计师近三年处理处罚情况

序号	事务所名称	注师姓名	实施处罚的部门	处罚种类	处罚措施	处罚文件号	处罚事项涉及的执业行为发生时所在事务所
1	立信会计师事务所（特殊普通合伙）	邹军梅、程进	中国证券监督管理委员会	行政处罚	警告，罚款	（2018）78 号	立信会计师事务所（特殊普通合伙）
2	立信会计师事务所（特殊普通合伙）	周铮文、陶奇	中国证券监督管理委员会	行政处罚	警告，罚款	（2018）119 号	立信会计师事务所（特殊普通合伙）
3	立信会计师事务所（特殊普通合伙）	高敏、康跃华	中国证券监督管理委员会广东监管局	行政处罚	警告，罚款	（2018）18 号	立信会计师事务所（特殊普通合伙）
4	立信会计师事务所（特殊普通合伙）	张宇、韩晨君	中国注册会计师协会	行业惩戒	训诫	会协（2019）38 号	立信会计师事务所（特殊普通合伙）
5	立信会计师事务所（特殊普通合伙）	朱理明	深圳市财政局	行政处罚	暂停执业	深财书（2020）188 号	深圳市伯勤会计师事务所（普通合伙）
6	立信会计师事务所（特殊普通合伙）	宣宜辰、陈雷	中国证券监督管理委员会广东监管局	行政处罚	警告；罚款	（2020）19 号	立信会计师事务所（特殊普通合伙）
7	信永中和会计师事务所	匡小尝	财政部	行政处罚	警告	财监罚（2019）7 号	瑞华会计师事务所（特殊普通合伙）
8	信永中和会计师事务所	黄飞	财政部	行政处罚	警告	财监罚（2019）10 号	瑞华会计师事务所（特殊普通合伙）
9	致同会计师事务所	王玉才、王增民	中国证券监督管理委员会山西监管局	行政处罚	警告；罚款	（2020）1 号	致同会计师事务所（特殊普通合伙）山西分所
10	大华会计师事务所	张晓义、高德惠、谭荣	中国证券监督管理委员会	行政处罚	警告，罚款	（2018）70 号	大华会计师事务所（特殊普通合伙）
11	大华会计师事务所	张艳红	财政部	行政处罚	警告	财监罚（2019）11 号	大华会计师事务所（特殊普通合伙）
12	大华会计师事务所	张爽	财政部	行政处罚	警告	财监罚（2019）12 号	大华会计师事务所（特殊普通合伙）
13	大华会计师事务所	于建永、段岩峰	中国证券监督管理委员会重庆监管局	行政处罚	警告；罚款	（2020）4 号	大华会计师事务所（特殊普通合伙）
14	大信会计师事务所（特殊普通	钟永和、孙建伟	中国证券监督管理委员会	行政处罚	警告，罚款	（2019）6 号	大信会计师事务所（特殊普

序号	事务所名称	注师姓名	实施处理处罚的部门	处理处罚种类	处理处罚措施	处理处罚文件号	处理处罚事项涉及的执业行为发生时所在事务所
	合伙)		委员会				通合伙)
15	中兴华会计师事务所	徐鸣钺	上海市财政局	行政处罚	警告	沪财督(2020)3号	上海沪深诚会计师事务所有限公司
16	中兴华会计师事务所	扈沥予	宁夏注册会计师协会	行业惩戒	训诫	宁会协[2020]018号	尤尼泰振青会计师事务所有限公司宁夏分所
17	中兴财光华会计师事务所(特殊普通合伙)	孙铁军	财政部	行政处罚	暂停执业6个月	财监罚(2018)3号	中兴财光华会计师事务所(特殊普通合伙)
18	中兴财光华会计师事务所(特殊普通合伙)	张国防	财政部	行政处罚	暂停执业6个月	财监罚(2018)4号	中兴财光华会计师事务所(特殊普通合伙)
19	中兴财光华会计师事务所(特殊普通合伙)	许洪磊、孙国伟	中国证券监督管理委员会	行政处罚	警告;罚款	(2020)20号	中兴财光华会计师事务所(特殊普通合伙)
20	亚太(集团)会计师事务所(特殊普通合伙)	张燕、周海涛	中国注册会计师协会	行业惩戒	公开谴责	会协(2018)49号	亚太(集团)会计师事务所(特殊普通合伙)
21	亚太(集团)会计师事务所(特殊普通合伙)	邹泉水、邹品爱、李伟	中国注册会计师协会	行业惩戒	通报批评	会协(2018)49号	亚太(集团)会计师事务所(特殊普通合伙)
22	亚太(集团)会计师事务所(特殊普通合伙)	秦喜胜、陈浩	上海市第一中级人民法院	刑事处罚	有期徒刑缓刑,罚金	刑事裁定书(2018)沪01刑初97号	亚太(集团)会计师事务所(特殊普通合伙)
23	中天运会计师事务所(特殊普通合伙)	朱晓崑、李朝阳	中国证券监督管理委员会	行政处罚	警告,罚款	(2018)115号	中天运会计师事务所(特殊普通合伙)
24	中天运会计师事务所(特殊普通合伙)	李钰、刘艳艳	中国注册会计师协会	行业惩戒	训诫	会协(2019)36号	中天运会计师事务所(特殊普通合伙)
25	中审华会计师事务所(特殊普通合伙)	贺诗钊、姚运海	中国证券监督管理委员会福建监管局	行政处罚	警告;罚款	(2020)4号	中审华会计师事务所(特殊普通合伙)
26	中汇会计师事务所(特殊普通合伙)	吴星光、吴成航、蒋建国	中国证券监督管理委员会浙江监管局	行政处罚	警告、罚款	(2019)8号	中汇会计师事务所(特殊普通合伙)
27	希格玛会计师事务所(特殊普通合伙)	赵琰、徐伟	中国注册会计师协会	行业惩戒	通报批评	会协(2019)39号	希格玛会计师事务所(特殊普通合伙)
28	北京兴华会计师事务所(特殊普通合伙)	李冬梅、李洋	山东省庆云县人民法院	刑事处罚	有期徒刑缓刑,罚金	(2018)鲁1423刑初192号	北京兴华会计师事务所(特殊普通合伙)
29	北京兴华会计师事务所(特殊普通合伙)	宜军民、刘丹	中国证券监督管理委员会	行政处罚	警告,罚款	(2019)135号	北京兴华会计师事务所(特殊普通合伙)
30	北京兴华会计师事务所(特殊	李杰、肖丽娟	中国证券监督管理	行政处罚	警告;罚款	(2020)85号	北京兴华会计师事务所(特

序号	事务所名称	注师姓名	实施处理处罚的部门	处理处罚种类	处理处罚措施	处理处罚文号	处理处罚事项涉及的执业行为发生时所在事务所
	普通合伙)		委员会				殊普通合伙)
31	中审亚太会计师事务所	李伟	中国注册会计师协会	行业惩戒	通报批评	会协(2018)49号	亚太(集团)会计师事务所(特殊普通合伙)
32	众华会计师事务所(特殊普通合伙)	孙勇、戴光宏	中国证券监督管理委员会	行政处罚	警告, 罚款	(2019)110号	众华会计师事务所(特殊普通合伙)
33	众华会计师事务所(特殊普通合伙)	孙勇、顾洁	中国证券监督管理委员会	行政处罚	警告, 罚款	(2019)37号	众华会计师事务所(特殊普通合伙)
34	四川华信(集团)会计师事务所(特殊普通合伙)	秦茂、刘力	中国注册会计师协会	行业惩戒	通报批评	会协(2018)48号	四川华信(集团)会计师事务所(特殊普通合伙)
35	中勤万信会计师事务所(特殊普通合伙)	董卫霞	财政部	行政处罚	警告	财监罚(2019)8号	中勤万信会计师事务所(特殊普通合伙)
36	中勤万信会计师事务所(特殊普通合伙)	张国华	财政部	行政处罚	警告	财监罚(2019)9号	中勤万信会计师事务所(特殊普通合伙)
37	中勤万信会计师事务所(特殊普通合伙)	叶忠辉、刘虹	中国证券监督管理委员会湖北监管局	行政处罚	警告, 罚款	(2019)4号	中勤万信会计师事务所(特殊普通合伙)
38	和信会计师事务所(特殊普通合伙)	迟慰、孙震	中国注册会计师协会	行业惩戒	训诫	会协(2019)37号	和信会计师事务所(特殊普通合伙)
39	中准会计师事务所(特殊普通合伙)吉林分所	李丽	财政部	行政处罚	警告	财监罚(2019)16号	中准会计师事务所(特殊普通合伙)吉林分所
40	中准会计师事务所(特殊普通合伙)吉林分所	韩波	财政部	行政处罚	警告	财监罚(2019)17号	中准会计师事务所(特殊普通合伙)吉林分所
41	天津中审联有限责任会计师事务所	常金宏、张健利	天津市注侧会计师协会	行业惩戒	训诫	津注协惩字(2020)4号	天津中审联有限责任会计师事务所
42	上海财瑞会计师事务所	顾洁	中国证券监督管理委员会	行政处罚	警告 罚款	(2019)37号	众华会计师事务所(特殊普通合伙)
43	湖南天平正大有限责任会计师事务所郴州分所	曾志华	湖南省注册会计师协会	行业惩戒	训诫	湘注协监函(2019)2号	湖南天平正大有限责任会计师事务所郴州分所
44	湖南天平正大有限责任会计师事务所郴州分所	何燕	湖南省注册会计师协会	行业惩戒	训诫	湘注协监函(2019)2号	湖南天平正大有限责任会计师事务所郴州分所
45	湖南天平正大有限责任会计师事务所郴州分所	周瑶华	湖南省注册会计师协会	行业惩戒	训诫	湘注协监函(2019)2号	湖南天平正大有限责任会计师事务所郴州分所
46	湖南天平正大有限责任会计师	宋文波	湖南省注册会计师	行业惩戒	训诫	湘注协监函(2018)2	湖南锦诚联合会计师事务所

序号	事务所名称	注师姓名	实施处罚的部门	处罚种类	处罚措施	处罚文号	处罚事项涉及的执业行为发生时所在事务所
	事务所郴州分所		协会			号	所（普通合伙）
47	湖南天平正大有限责任会计师事务所郴州分所	史开明	湖南省注册会计师协会	行业惩戒	训诫	湘注协监函（2018）2号	湖南锦诚联合会计师事务所（普通合伙）

附表 5

百家排名事务所注师人均创收情况

综合排名	事务所名称	注师人数	事务所审计收入（元）	人均创收（元）
1	普华永道中天会计师事务所	1390	5,669,020,094.37	4,078,431.72
2	安永华明会计师事务所	1645	5,022,810,628.56	3,053,380.32
3	德勤华永会计师事务所	1239	3,058,946,401.63	2,468,883.29
4	毕马威华振会计师事务所	973	3,010,220,076.20	3,093,751.36
5	天健会计师事务所	1846	3,051,333,564.36	1,652,943.43
6	立信会计师事务所	2206	3,334,382,282.97	1,511,506.02
7	信永中和会计师事务所	1739	2,014,609,228.45	1,158,487.19
8	大华会计师事务所	1679	2,063,313,090.52	1,228,894.04
9	天职国际会计师事务所	1254	1,409,906,473.33	1,124,327.33
10	容诚会计师事务所	1018	1,591,729,034.07	1,563,584.51
11	大信会计师事务所	1192	1,477,886,723.33	1,239,837.86
12	致同会计师事务所	1267	1,659,101,493.06	1,309,472.37
13	中审众环会计师事务所	1537	1,660,289,823.33	1,080,214.59
14	中兴华会计师事务所	920	1,145,850,632.99	1,245,489.82
15	中兴财光华会计师事务所	969	1,122,567,953.58	1,158,480.86
16	中汇会计师事务所	665	620,519,534.25	933,112.08
17	亚太（集团）会计师事务所	562	679,164,927.89	1,208,478.52
18	中天运会计师事务所	697	501,738,867.10	719,854.90
19	中审华会计师事务所	759	611,739,728.99	805,981.20
20	上会会计师事务所	414	294,068,832.61	710,311.19
21	天衡会计师事务所	361	477,747,714.66	1,323,400.87
22	北京兴华会计师事务所	583	553,794,961.35	949,905.59
23	中审亚太会计师事务所	468	367,260,671.41	784,745.02
24	北京大地泰华会计师事务所	221	90,571,626.65	409,826.36
25	希格玛会计师事务所	260	346,447,866.20	1,332,491.79
26	众华会计师事务所	341	387,179,024.34	1,135,422.36
27	永拓会计师事务所	508	284,260,872.64	559,568.65
28	利安达会计师事务所	515	305,476,681.08	593,158.60
29	苏亚金诚会计师事务所	324	315,947,175.88	975,145.60
30	立信中联会计师事务所	328	228,310,043.42	696,067.21
31	中勤万信会计师事务所	466	329,304,593.23	706,662.22
32	中证天通会计师事务所	329	197,859,538.46	601,396.77
33	公证天业会计师事务所	345	274,508,882.24	795,677.92
34	中喜会计师事务所	452	260,475,742.02	576,273.77
35	新联谊会计师事务所	184	164,343,972.96	893,173.77
36	四川华信（集团）会计师事务所	231	207,322,148.55	897,498.48
37	中准会计师事务所	409	155,790,115.04	380,904.93
38	华兴会计师事务所	330	257,137,035.32	779,203.14
39	和信会计师事务所	276	225,967,419.70	818,722.54
40	湘能卓信会计师事务所	136	87,518,371.22	643,517.44
41	北京中天恒会计师事务所	210	208,601,687.22	993,341.37
42	广东诚安信会计师事务所	115	111,798,234.54	972,158.56
43	中瑞诚会计师事务所	243	142,565,655.18	586,689.94
44	北京中路华会计师事务所	201	41,115,680.32	204,555.62

综合排名	事务所名称	注册会计师人数	事务所审计收入（元）	人均创收（元）
45	鹏盛会计师事务所	250	66,317,885.19	265,271.54
46	浙江天平会计师事务所	133	61,053,388.81	459,048.04
47	天圆全会计师事务所	270	105,590,569.94	391,076.18
48	广东中天粤会计师事务所	104	57,011,546.63	548,187.95
49	重庆康华会计师事务所	103	64,262,288.35	623,905.71
50	上海公信会计师事务所	86	27,690,944.18	321,987.72
51	北京东审鼎立国际会计师事务所	22	87,665,332.18	3,984,787.83
52	广东中职信会计师事务所	92	94,207,981.23	1,023,999.80
53	广东正中珠江会计师事务所	100	140,008,910.57	1,400,089.11
54	北京国富会计师事务所	208	95,657,266.46	459,890.70
55	宁夏天华会计师事务所	31	19,955,844.23	643,736.91
56	中一会计师事务所	160	43,628,166.68	272,676.04
57	天津中审联会计师事务所	110	69,254,658.49	629,587.80
58	山东舜天信诚会计师事务所	140	27,919,752.77	199,426.81
59	上海上咨会计师事务所	74	48,418,849.41	654,308.78
60	新疆驰远天合会计师事务所	75	44,821,591.08	597,621.21
61	上海沪港金茂会计师事务所	80	56,216,001.25	702,700.02
62	上海文汇会计师事务所	64	31,759,207.28	496,237.61
63	北京和兴会计师事务所	48	34,481,847.43	718,371.82
64	恒信弘正会计师事务所	101	55,288,828.85	547,414.15
65	云南中天正和会计师事务所	32	10,117,367.43	316,167.73
66	上海财瑞会计师事务所	47	37,284,217.17	793,281.22
67	湖南建业会计师事务所	109	29,257,936.60	268,421.44
68	山东天元同泰会计师事务所	101	50,277,670.23	497,798.72
69	四川中衡安信会计师事务所	117	48,301,073.51	412,829.69
70	南京益诚会计师事务所	23	25,067,759.74	1,089,902.60
71	江苏华星会计师事务所	58	50,949,657.48	878,442.37
72	新疆宏昌天圆会计师事务所	80	32,731,330.37	409,141.63
73	祥浩会计师事务所	75	37,654,984.80	502,066.46
74	宁波科信会计师事务所	39	25,713,513.53	659,320.86
75	遵义中审会计师事务所	16	15,054,721.45	940,920.09
76	浙江同方会计师事务所	53	45,453,227.78	857,608.07
77	上海华安会计师事务所	31	13,215,538.60	426,307.70
78	湖南天平正大会计师事务所	93	35,996,160.20	387,055.49
79	天津倚天会计师事务所	130	27,652,307.85	212,710.06
80	上海瑞德会计师事务所	17	20,806,910.66	1,223,935.92
81	北京坤泰融和会计师事务所	56	44,604,792.58	796,514.15
82	上海玛泽会计师事务所	26	92,444,263.13	3,555,548.58
83	天津广信会计师事务所	64	31,879,980.75	498,124.70
84	浙江中兴会计师事务所	41	33,247,935.29	810,925.25
85	中天银会计师事务所	114	33,965,875.64	297,946.28
86	浙江正健会计师事务所	29	25,411,051.81	876,243.17
87	浙江至诚会计师事务所	74	56,767,667.02	767,130.64
88	深圳永信瑞和会计师事务所	80	48,590,027.21	607,375.34
89	徐州方正会计师事务所	11	10,946,875.19	995,170.47
90	河北金诚会计师事务所	67	9,001,436.65	134,349.80
91	四川中天浩会计师事务所	25	30,305,038.76	1,212,201.55
92	北京中光华会计师事务所	22	683,340.02	31,060.91

综合排名	事务所名称	注师人数	事务所审计收入（元）	人均创收（元）
93	宁波世明会计师事务所	37	33,671,845.51	910,049.88
94	浙江德威会计师事务所	45	36,706,035.37	815,689.67
95	江苏苏港会计师事务所	100	29,717,703.51	297,177.04
96	贵州黔元会计师事务所	24	23,051,467.62	960,477.82
97	山西天正会计师事务所	39	6,445,755.79	165,275.79
98	湖南友谊联合会计师事务所	56	57,268,924.08	1,022,659.36
99	北京天正华会计师事务所	52	27,813,427.31	534,873.60
100	上海上审会计师事务所	60	43,179,194.10	719,653.24

附表 6

百家排名事务所的擅长及特色业务

序号	百家排名	事务所名称	特色业务
1	23	中审亚太	本所多年来在政府平台公司发行企业债、公司债方面进行了深入研究，针对政府平台公司发债募集的资金主要用于地方基础设施建设，债务资金由政府安排偿还，政府对平台公司的实际控制的特点，在审计过程中，在保证平台公司会计报表符合会计准则、公允的基础上，结合当地的经济状况、政府信用等方面，综合分析平台公司的偿债能力。本所累计完成 400 余家政府平台公司的发债审计，在行业内名列前茅，为地方政府融资、建设做出贡献。
2	24	北京大地泰华	公司主要服务于大型电力能源企业，包括电网、火电、水电、风电、煤炭等企业；精通企业财务决算审计、内控审计、基建决算审计、工程造价审计等各类鉴证类业务；熟悉各类电力能源企业业务流程，常年为客户提供信息系统控制诊断、企业管理提升和流程再造、电价核定、资金安全、标准成本制定、输配电成本监审、投资后评价、数据分析与治理、数字化审计模型建立等服务。客户数量约 1200 户，特色咨询业务占比约 32%。
3	27	永拓	永拓长期服务于中共中央、国务院、全国人大、全国政协等单位，承办了 1000 多项审计咨询保密任务，被行业称为红色永拓。我们把握战略发展方向，积极服务于国防军队，利用装备价格审价第三方服务资质、军工涉密业务咨询服务资质，支持国防军队建设和经费预算改革，承办了国防军队审计审价保密项目 240 多项。永拓利用信息安全服务（信息系统审计类）资质，承办了 30 多项党和国家机关、国有企业、银行保险信息安全和信息系统审计业务。
4	28	利安达	利安达是最早涉足破产重整业务的事务所之一，2007 年总所首批入围北京高院破产管理人资质，2018 年再次入围。江西、河南、四川分所分别入围本省高院或中院管理人名册。其中北京总所和江西分所为破产协会副会长单位、合伙人左北平担任中注协破产管理人课题组组长。截止到 2020 年底，利安达担任破产管理人 29 家、承担破产重整审计有 20 家，破产清算审计有 55 家。
5	35	新联谊	2020 年度，我所秉着独立、客观、公正的审计工作原则，竭诚为客户服务，受到社会各界的一致好评。2020 年，我所在混合所有制改革审计、尽职调查、科研经费审计及财务可行性研究等业务领域颇有成就，其中混合所有制改革审计业务出具报告 70 余份，尽职调查业务出具报告 60 余份，科研经费审计业务出具报告 40 余份，财务可行性研究业务出具报告 10 余份，进入新时代，我所将继续以更加专业的服务，为社会做出自己的贡献。
6	40	湘能卓信	本所的特色业务是以央企经济责任审计为入手，拓展财务审计、各类专项审计、竣工决算审计等。长期服务于能源电力行业，积累了丰富的经验。近年来多次被客户评为优秀审计中介机构，尤其在中国华电、中国大唐、国家电投近年中介机构评审中排名均为第一。国网湖南公司把我们定位为他们的经济警察，定期为二级单位的经济活动把脉
7	41	北京中天恒	本所特色业务主要是执行各类专项审计，一是经济责任审计，包括为国家审计署组织的经济责任审计提供人力支撑，以及为中央企业下属单位、国家部委相关单位、院校、医院等委托实施各类经济责任审计；二是工程财务审计，包括实施各类基本建设项目竣工财务决算审计、工程项目财务跟踪审计和财务监理、工程专项审计等；三是内部控制咨询与评价，包括为企业、行政事业单位进行内部控制建设、评价、风险评估等；四是土地一级开发项目，包括实施征地拆迁的全过程跟踪审计、土地成本审计、开发项目竣工财务决算审计等。
8	42	广东诚安信	最擅长业务为专项审计业务，在 2020 年度收入总额中专项审计收入 86,591,960.31 元，所占比重为 57.02%，客户数量为 2511 家。最具特色业务为行政事业单位绩效评价审计及公检法机构委托的专项审计业务。

9	44	北京中路华	1. 交通运输业鉴证业务：适应铁路运输企业改革的业务需求，用事务所的服务能力和专业前沿知识赢得了客户的信任。结合历年相关企业审计情况及经验，整理编写了一批具有代表性的实务案例，编纂了铁路运输企业各大系统审计指南。2. 基建项目：紧跟中国铁路建设的黄金期，深耕铁路企业(含合资铁路公司)基本建设项目结算审核业务领域。组织专业团队归类整理基建法规相关制度，结合基建项目特点及审计难点，制定了相关审计工作的操作指南。
10	45	鹏盛	我所最擅长及最有特色的业务为政府、国企、公共事业单位的各类型审计。2020 年度我所政府、国企、公共事业单位的各类型审计业务客户数量 182 户，业务收入 5217.99 万元，所占比重为 50.29%。
11	46	浙江天平	经济责任审计项目 2020 年服务客户数量为 196 家，取得业务收入为 4,370,806.34 元，占收入比重为 4.37%；司法鉴定及破产管理相关审计业务服务客户数量为 33 家，取得业务收入 13,580,713.65 元，占收入比重为 13.57%。
12	48	广东中天粤	在做好传统审计、鉴证业务的同时，中天粤非常注重新业务的拓展。将业务和服务做精做深做专。围绕、挖掘客户需求，在年审、税审的基础上，拓展竣工决算审计、工程全过程审计、经济责任审计、财务收支审计、合规风控咨询、信息化咨询、管理审计等专项审计咨询服务。目前该类专项审计咨询服务业务收入已成为事务所主要业务收入来源，占比高达 80%。
13	49	重庆康华	本所特色业务是为政府及国有企业提供专项审计或咨询服务。一是对大型企业摸清家底进行专项审计，为政府决策破产重整还是持续经营提供咨询；大型企业停工审计工作化解治理层与工人矛盾、对大型房地产企业资金链断裂进行专项审计，为社会维稳奠定基础。二是对车流量预测及分析测算，为高速公路收费改革和定价决策提供参考。三是承接涉案金额超过 1000 亿元的特大司法鉴定项目。四是为地方债发行提供财务评估、审核等咨询服务。
14	50	上海公信	我所自 1999 年起从事司法会计鉴定业务，相关的业务人员已有多年的从业经验，所完成的项目多次被评选为精品案例，在上海市同类业务量评比中位居前列。截至 2020 年 12 月 31 日，具有司法会计鉴定经验的注册会计师 42 名，其中陈佩芳和周逸同志担任上海司法会计鉴定专家委员会专家，蒋莞文同志曾获得过中华人民共和国司法部颁发的全国司法专项审计先进个人。我所 2020 年度司法会计鉴定业务客户有 47 家，其在年度业务收入总额中所占比重为 36%。
15	51	北京东审鼎立国际	“东审”以其强大的专业财税能力为后盾，长期以来致力于为企业提供包括“审计服务、税务咨询、财税律师、资产评估、加扣服务、财务外包、财税直播、高新认定、专利代理、考证培训”等专业的、系统的一条龙服务，其中最擅长及最有特色的业务包括：会计报表审计收入占比 59.16%、高新专项审计收入占比 25.25%、财税咨询收入占比 9.09%，致力于为民营企业财税问题零烦恼而努力。
16	52	广东中农信	1. 工程类审计和咨询业务。2020 年业务收入 1832 万元，占收入总额 14%，客户数量 101 个。2. 管理审计。收入 2182 万元，占收入总额 17%，客户数量 256 个。3. 内控审计。收入 513 万元，占收入总额 4%，客户数量 75 个。
17	54	北京国富	北京国富会计师事务所的主营业务中，对于国有企业和行政事业单位年度报表审计及专项审计（资产清查/清产核资、财政评审、基本建设项目、绩效评价、经济责任）是行家里手，合伙人团队常年从事各类企事业单位财务报表审计，多次承办中央企业负责人离任经济责任审计，建立完善了经济责任审计的案例库，积累了丰富的执业经验。受国务院扶贫办的委托，多年对多个省份和三边三州重点扶贫地区扶贫资金使用情况进行了审计。同时，团队承办基建财务竣工决算审计和全过程跟踪审计等积淀深厚，成绩斐然。
18	55	宁夏天华	宁夏天华会计师事务所形成了司法会计鉴定、绩效评价、经济责任审计等市场反响好的特色业务和技术优势。2020 年特色业务服务客户 97 家，包括自治区公安厅、银川市公安局、自治区卫生健康委员会、自治区教育厅、自治区财政厅、自治区农村农业厅、银川市兴庆区人民法院、中卫市公安局沙坡头区分局、宁夏医科大学总医院、自治区民政厅等单位，特色业务收入总额 1780 万元，占年度业务收入总额 75%。

19	56	中一	1. 铁路、电网等央企年报及各类专项审计数量 27 户，金额 1909 万，占全部收入的 21%； 2. 铁路、电网等央企咨询服务类业务数量 20 户，金额 1542 万，占全部收入的 17%； 3. 铁路基建等工程预决（结）算审计数量 4 户，金额 859 万，占全部收入的 9.5%；
20	57	天津中审联	我所最擅长的业务是年报审计、工程决算审核、管理咨询，其中：年审客户 2439 个共计收入 2096 万元，工程决算客户 255 个共计收入 1713 万元，管理咨询客户 443 个共计收入 1034 万元。我所最具特色的业务是工会财务收支及经费审计、土地整理专项审计、通信行业审计、烟草行业审计等。其中：工会审计客户 681 个共计收入 192 万元，土整专审客户 2 个共计收入 164 万元，通信审计客户 2 个共计收入 138 万元，烟草审计客户 15 个共计收入 63 万元。
21	58	山东舜天信诚	山东舜天信诚会计师事务所自 2001 年成立以来，主要为政府机关、企事业单位提供年报及各种专项审计服务。最近几年，为山东省各地市高新技术企业认定提供一条龙服务，从项目立项、财务辅导、调整账目、出具年报及专项审计报告，近几年已成功为 200 多家企业申请成为高新技术企业，提高了舜天信诚在山东省的品牌知名度，也为高新技术企业提供了实打实的帮助。
22	59	上海上咨	我所主要擅长的业务是国企、行政事业单位、外资企业的年报审计，同时承接国家科委、上海市科委、上海市发改委、上海市经信委、上海市文广局的专项资金审计，项目来源主要是通过政府采购渠道获得。这几年我们重点拓展了政府投资项目的财务监理，工程项目的财务竣工决算审计，绩效评价，关联交易审计等，咨询类项目收入约占我们业务收入的 10%左右。
23	60	新疆驰远天合	我所特色项目为行政事业单位审计、绩效评价及竣工财务决算，年度收入为 1624.86 万、889.71 万、721.45 万；占总收入 20.50%、11.22%、9.10%；客户数量 577 户、54 户、123 户。行政事业单位项目，主要开展内部审计、资产清查、账务审核、决算代编代审等；竣工决算是针对工程、信息等资本化项目进行成本核实、资金到位及支出梳理的审计；绩效评价是以一级政府财政预算为对象，以促进政府透明、责任、高效履职为目的开展的。
24	61	上海沪港金茂	1. 司法审计项目，本所每年从事大量的司法审计项目，为国家挽回大量的损失，为社会的稳定和伸张正义而默默工作；2. 竣工决算审计项目，本所每年从事大量竣工财务决算的审计工作，历史上有名的包括东海大桥竣工决算审计、洋山深水港审计、上海赛车场的审计等；3. 土地征收项目的审计及财务监理，为国家节约了大量的成本，对征收过程中的问题坚决指出；4. 内控评价及内控手册的制订，依靠自身优势，为委托单位打造标准的内控体系。
25	62	上海文汇	本所聚焦国有资金、资产、资源，为党政机关、部队、财政、慈善组织、工会组织、企事业单位提供全面、优质和高效的审计咨询服务。对经济责任审计，善于改善思维方式，提高独立思考和思辨能力，通过审计方案撰写、前期调查落实、预先判断问题事项等方法，提高了审计的效率，收到了显著效果；多年来从事竣工决算审计、专项资金审计，形成了完整系统的审计思路；适时开展的 IT 审计，在实践过程中收到了良好的应用效果并得以推广。
26	63	北京和兴	公司经过十几年的创新发展，目前业务分为五类：一是财政预算评审项目独具优势，信息化预算评审走在同行前列；二是绩效评价、政策评估项目独具特色，在财政、教育、商务、医保和邮政等部门和行业有很好的口碑；三是科研经费专项审计经验丰富，在科技、教育、工信、水利、文卫、医疗等部门和领域名声较好；四是军民融合审计项目优势明显，建立了专业的团队；五是专项审计项目特色鲜明，赢得了广大客户的认可和尊重！
27	64	恒信弘正	事务所擅长的业务从行业来说主要是对烟草行业和南方电网的审计，烟草行业已连续审计有 23 年，涉及 78 户，年均收入 1500 万元左右，占业务收入的 19.46%；南方电网主要涉及云南、广西、贵州电网的相关审计业务，涉及 113 户，年均收入 1000 万元左右，占业务收入的 12.97%；特色业务主要是政府财政预算资金绩效评价，绩效评价业务开展将近 10 年，从省、市到县各级政府部门的专项资金评价涉及 45 户，年均收入 600 万元左右，占业务收入的 7.78%
28	65	云南中天正和	事务所主要业务是审计业务 1011.74 万元，客户数量 173 户，收入占比 24%；财务决算编制业务收入 788.22 万元，客户数量 25 户，收入占比 18.7%；咨询业务收入 1415.69 万元，客户数量 114 户，收入占比 33.59%

29	66	上海财瑞	最擅长及最有特色的业务包括企事业单位各类专项资金审计 2020 年涉及 118 家单位，金额 524 万，占年度业务收入 8.6%；财政资金绩效评价项目涉及 23 家单位，99 个项目，金额 407 万，占年度业务收入 6.7%；基本建设项目财务预算、结算决算审计涉及 75 家单位，金额 562 万，占年度业务收入 9.25%；领导干部经济责任审计涉及 92 家单位，金额 541 万，占年度业务收入 8.9%。
30	68	山东天元同泰	企业内部控制审计、国家科技经费审计是天元同泰的两大特色业务。随着经济社会不断发展，企业面临的风险越来越高；天元同泰将企业内部控制的内涵与外延重新定位，专注于企业全面风险管理、合规管理等内部控制专项审计业务，近三年产生收入在千万元以下，并储备了一大批潜在需求客户。自“十一五”以来，天元同泰积极参与科技部、财政部有关国家重点研发计划资金拨付、支出专项审计，是山东地区第一家从事国家科技经费审计的事务所
31	69	四川中衡安信	2020 年我所在开展专项审计业务中，有了重大进展，形成了自己的特色，受到了客户好评，为今后拓展类似业务奠定了基础。2020 年最擅长及最有特色的业务主要有基本建设财务决算审计，客户 97 个，出具报告 255 个，实现收入 233 万元，占业务总收入的 2.7%；经济责任审计业务，客户 58 个，出具报告 111 个，实现收入 213 万元，占业务总收入的 2.5%；司法鉴定业务，客户 49 个，出具报告 52 个，实现收入 146 万元，占业务总收入的 1.7 %。
32	70	南京益诚	1. 配合国家审计：多次配合国家审计署，多地区审计厅、局，纪委监委、巡视组，财政部门检查组等从事各项审计业务。 2. 承接军方、政府项目：长期承接军方、发改、财政、审计、商务、民政、教育、卫生、住建、农业、公检法等部门各类专项审价、审计业务。 3. 承接央企国企项目：长期承接中石化中石油、国家电网、中国保利、中国人保、江苏国信、江苏沿海等单位各类专项审计。
33	71	江苏华星	我所在科技型企业服务领域积累了丰富的经验，例如在高新技术企业专项审计及咨询、高新技术企业享受优惠税率、高新技术企业后续税务管理、申报技术服务型先进企业咨询、研发费用加计扣除审计和方案设计、技术合同税务减免、转让定价中专利技术分析、跨国企业研发中心定位及设计、工程中心审计、技术中心审计、各级科技项目验收审计等为客户解决了大量的实际问题，且多名注师受聘担任江苏省国家高新技术企业财务评审专家。
34	72	新疆宏昌天圆	我们在电力工程财务竣工决算审核领域为国网新疆电力有限公司及其下属公司提供服务，近年来伴随着新疆电网投资规模持续增长和新疆电力事业的跨越式大发展，我们承接了较多国网新疆电力有限公司工程财务竣工决算编制、审核业务，包括 500 千伏及以上电网基建项目，220 千伏、110 千伏电网基建项目，110 千伏以下电网基建项目工程竣工决算的审核。2020 年电力工程财务竣工决算审核企业数量 9 户，收入共计 4,679,518.56 元，占总收入的 9.48%。
35	73	祥浩	1. 大型国企年报和专项审计，客户数量有 260 家，在年度收入中占比为 45%左右； 2. 工程财务竣工决算审计，客户数量有 130 家，在年度收入中占比为 15%左右； 3. 企业经济责任审计项目，客户数量有 110 多家，在年度收入比例中占比为 10%左右。
36	74	宁波科信	我所破产重整重组团队秉承助力企业“活下去、转起来、跑起来”的服务宗旨，致力于帮助陷入债务危机的企业进行破产重整和清算工作，帮助企业有效摆脱危机，重塑新生。2020 年承接破产重整和清算案件合计 17 件，业务收入 1,048 万余元，占全所年度业务收入总额比重 27%，并且打造了经典案例，得到省高院、中级法院、基层法院的认可。我所尽职尽责的执业态度、高效的沟通与协调能力在浙江破产管理人业务领域塑造了较强的品牌认可度与口碑。
37	75	遵义中审	1. 财务审计：本所于 2000 年 1 月经贵州省财政厅批准取得会计师事务所执业资格，批准设立文号为黔财注字（2000）第 26 号，《会计师事务所执业证书》编号：01972。 2. 造价咨询：本所于 2016 年 2 月经国家住建部批准取得工程造价咨询甲级资质，《工程造价咨询企业甲级资质证书》编号：甲 191652003257。 3. 工程咨询：本所于 2016 年 8 月经国家发改委批准取得工程咨询乙级资质，《工程咨询单位资格证书》（编号：工咨乙 12920060031）。
38	76	浙江同方	本单位最擅长及最有特色的业务包括经济责任审计、金融行业的年报及专项审计、竣工财务决算审计以及绩效评价。2020 年，以上四项业务收入分别为 832.53 万元、670.5 万元、438.08 万元、298.01 万元，占本单位年度总收入的比例分别为 14.12%11.37%、7.43%、5.07%，分别涉及客户数为 110 家、29 家、53 家、28 家。

39	77	上海华安	1. 审计鉴证业务：我司除传统财务报表审计外，擅长各类专项审计，具体包括：司法鉴证审计，海关核销、稽查、特许权等专项审计。2. 管理咨询服务：具体包括企业内审，内控，合规，尽职调查，企业战略规划具体实施。3. 税务咨询：除一般税务筹划外，我司擅长国际间税务筹划，定价咨询等服务。4. 绩效评价：包括项目评审，创新业务：成本规制等。5. 信息化咨询及审核：企业信息化管理运营及前期设计，正试点 IS 审计。
40	78	湖南天平正大	我所最擅长及最有特色的业务主要有项目投资审计及评价、财务报表审计。项目投资审计及评价客户数量为 149 个，收入金额为 905.16 万元，占总客户数量的比例为 14.96%，占总收入的比重为 20.05%；财务报表审计客户数量为 266 个，收入金额为 857.46 万元，占总客户数量的 26.71%，占总收入的比重为 19%。
41	79	天津倚天	我公司最擅长及最有特色的业务为全过程资金监管（随程审计）服务项目。全过程资金监管（随程审计）服务是对房屋征收过程各阶段的资金使用情况的真实性、合法性、规范性进行全过程跟踪资金监管审核。2020 年，委托此类服务项目的客户为 2 家，合计收入为 939.43 万元，占全年业务收入总额的 25%。
42	80	上海瑞德	本所的审计服务不仅限于中国法定会计报表审计，还包括按投资方要求编制合并会计报表以及按国际会计准则编制财务报表审计等。我所擅长的专业服务还包括税务咨询类、尽职调查类、投资咨询类、代理记账类等内容。我们拥有一支具有英语和德语高标准语言水平的专业服务团队，既能为来自欧洲各国在华投资企业（FDI）提供各类专业咨询服务，又可为前往海外投资的中国企业（ODI）提供海外投资相关的专业咨询和联络服务。
43	81	北京坤泰融和	本所立足于为客户提供专业而精准的服务，深耕于专项业务，逐步形成了“小而精、专而强”的事务所发展特色。一是为北京市财政局、审计局、国资委等单位服务，具有丰富的行政事业单位服务经验，二是为烟草总公司、市外企集团、公交集团、新兴房地产公司、顺建工程公司、大龙控股等大中型企业服务，具有丰富的大中型国有企业事业审计经验。
44	82	上海玛泽	外商投资在华企业的集团审计和中国法定报表审计年报服务；中国上市公司，大型国企海外子公司和海外投资活动所需审计和财务并购服务。
45	83	天津广信	我所业务构成中，传统的报表审计及验资业务占比持续下降，本年度占整体收入比重不足 40%，专项审计业务级咨询业务占比超过 60%，政府债资金平衡专项评价、项目竣工决算、财务收支及清产核资业务等业务已成为我所最擅长的业务领域，2020 年度收入额占专项收入近 60%；尤其经济责任审计、司法鉴证审计、土地整理成本审核、项目跟踪审计及尽职调查等业务也成为我所特色业务，全年实现收入超过 500 万元，超过事务所年度收入的 10%，
46	84	浙江中兴	1. 2007 年列入第一批浙江省人民法院破产案件管理人名册，担任破产管理人业务 90 余起（含联合管理人），涉案累计安置职工 2700 余人，处置资产约 112 亿元，释放或重新利用土地 5900 多亩，房屋 205 多万平方米，化解债务约 1318 亿元。多个案件入选省、市法院经典案例。收入占事务所总收入的 40%及以上。2. 定位政务咨询服务，以政府会计、预算绩效、内部控制、政府综合财报等产品为主线，打造政务咨询品牌，收入占事务所总收入的 30%及以上。
47	85	中天银	我事务所在金融、行政事业及社会组织等行业具有丰富审计和咨询经验。本所原由人民银行总行组建，第一批取得金融审计资质，金融业为单位重要业务领域和主要服务对象，有着丰富金融业服务经验。我们一直从事行政事业单位审计及咨询工作，熟悉相关政策法规，积累了丰富的该行业工作经验。多年来，我们为大量社会组织提供了审计和咨询服务，具有丰富的社会组织审计和咨询经验。近三十年发展中，我们储备了充足为上述行业审计和咨询的人力。
48	86	浙江正健	我所最有特色的业务是企事业单位领导干部经济责任审计和国有资本对外投资尽职调查等咨询类业务，服务客户 53 户，占收入总额约 12.11%，在当地市场反响比较好。

49	87	浙江至诚	事务所的财政绩效评价业务、国有企业年报审计业务为公司内比较擅长的审计项目，本所承接的业务有被浙江省财政厅评为全省绩效评价优秀案例等，得到了被审计单位和政府部门的认可！
50	88	深圳永信瑞和	我所 2020 年度最擅长及最有特色的业务为：1. 政府专项资金补助审计 2020 年度客户数量：1356 户，其收入占年度收入总额 24.08%。2. 国有企业年报审计及法定代表人经济责任审计 2020 年度客户数量：269 户，其收入占年度收入总额 18.35%；3. 行政事业单位绩效评价 2020 年度客户数量：109 户，其收入占年度收入总额 13.27%。
51	90	河北金诚	1. 内部控制管理体系建设。为近 270 家单位开展这项工作，近 3 年该收入占总收入的 40%。2. 企业管理体系融合咨询服务（包括质量、安全、环境、能源、健康、内控多体系融合）。为 20 多家央企及所属单位开展这项工作，收入占总收入的 20 %。3. 管理效益专项审计。以内部控制和风险管理为导向，通过对企业利用资源的经济性、效率性和效果性进行综合审计，以促进企业改善经营管理、提高经济效益。本年度完成 30 多家，收入占总收入的 10%。
52	91	四川中天浩	1. 立足四川面向全国大力开展与企业内控、内审相关的延伸增值类业务，助力企业发展，取得良好效果；该类业务已覆盖全国 25 个省市自治区，包括通信、电网等共计 34 个国企总部及省级客户，涉及 2020 年度营收 4038 万元，占比 73%。2. 促进区域经济协调发展助力地方政府专项债发行工作，全年承接 24 个专项债发行全流程服务，发债规模近百亿元，包括交通、医药、供水、棚户改造等民生工程，涉及 2020 年度营收 410 万元，占比 9%。
53	92	北京中光华	我所 2020 年最擅长及最有特色的业务有两项：1. 咨询服务类客户数量为 69 个，占业务收入总额的 80.12%，2. 工程预决算审核客户数量为 58 个，占业务收入总额的 13.96%。
54	93	宁波世明	1. 企事业经责审计、财务收支等专项审计业务客户 265 个，收入 692.69 万元，占收入比重 17.90%；2. 与基建项目有关的财务决算编制及审核、财务跟踪审计、拆迁审计业务客户 184 个，收入 639.22 万元，占收入比重 16.51%；3. 企事业内控制度建立或评价、绩效评价等业务客户 144 个，收入 462.68 万元，占收入比重 11.96%。
55	94	浙江德威	从业多年来的专业经历及经验积累，我们尤其擅长政府外包、拆迁、工程竣工决算审计等业务，以及政府部门委托的相关业务，我们被浙江省国资委、宁波市国资委、宁波市财政局、宁波市科技局、宁波市经信委、宁波市中级人民法院等列入其特定委托审计的机构名录库，同时还是省级破产管理人。我们多次接受各部门和协会的业务检查，均无不良职业道德的记录。严谨的执业作风、良好的业务质量获得有关部门的好评和同行认可。
56	95	江苏苏港	我所年均承担重大绩效评价任务近百项，评价专项资金（财政政策）300 余项，涉及财政资金上百亿。2021 年度，我所承接绩效评价项目 115 个，总计收费 1050 万元，占事务所全部收入 17%，评价结果得到个各级政府部门的认可，部分报告报省政府。
57	96	贵州黔元	我所响应国家号召紧抓服务国家建设这个主题，积极开拓市场新型业务。2020 年主要业务类型为财务决算的编制和审计、绩效评价、土地一级开发成本预（结）决算审计，全年委托单位共 164 家，其中主要客户群体：国有企业共涉及 66 家、行政事业单位共涉及 38 家、政府及其职能部门共涉及 21 家。2020 年财务决算编制和审计收入占全年收入的 12.17%、绩效评价收入占全年收入的 10.47%、土地一级开发成本预（结）决算审计收入占全年收入的 7.18%。
58	97	山西天正	专注于财务审计、内控咨询、财税顾问、绩效管理评价、政府专项债券发行咨询策划、司法会计及工程造价鉴定、项目管理、招标代理、建设项目全过程造价咨询、PPP 项目全生命周期咨询及绩效管理、企业及政府投融资咨询顾问等领域提供一站式专业服务。

59	98	湖南友谊联合	2020 实现业务收入 6383.56 万元（均为非证券期货相关业务收入），其中专项审计类客户 193 户，业务收入 5685.54 万元（主要包括司法审计、绩效评价、经济责任审计、财务收支审计等），收入占比 89.07%；咨询服务客户 164 户，业务收入 478.20 万元，收入占比 7.49%；税务服务客户 11 户，业务收入 135.47 万元，收入占比 2.12%。
60	99	北京天正华	天正华会计师事务所主要从事专项审计、经济责任审计以及司法审计等业务。我所为国资委经济责任审计中介机构评选前 3 名，先后对百余家企业进行国有资产稽查、经济责任审计等工作，在实践中积累了丰富的经验。我所也是北京市高级人民法院、市司法局指定的司法审计机构，参与上百项司法审计项目，多年以来经济案件鉴证无一差错，为法院判决提供了重要依据，维护了司法公正，受到司法部门的好评和当事人的高度认可。
61	100	上海上审	本所擅长年度财务报表审计及各类专项审计，包括经济责任审计、动拆迁（房屋征收）项目前期费用审核、司法审计鉴证、工程项目竣工财务决算审计、专项资金审计等。经长宁区审计局反馈，本所本轮参与的全部 6 个经责审计项目均评为“优秀”；本所的房屋征收审计服务得到了浦东新区房屋征收事务中心的表彰。2020 年度，本所服务专项审计客户 60 家，业务收费 3382 万元，占总收入 75%；年报审计客户 1098 家，业务收费 936 万元，占总收入 21%。

